



# CATÁLOGO DE PRODUTOS 2024

REV: 12.2023 V1





A Unitermi é uma empresa inovadora no ramo de utilidades domésticas como garrafas térmicas, isotérmicos e utilidades. Atuamos neste mercado desde 2015, sediada em Santa Catarina, já realizamos muito e com o esforço e a dedicação do nosso time, queremos realizar ainda mais.

Beber café quentinho em um dia de inverno, água fresca após o exercício, algo gelado na beira da praia e até mesmo comer algo caseiro e quente no almoço, são as coisas mais simples e mais importantes da vida ao mesmo tempo. Nosso objetivo como empresa é preservar esses momentos.

 **unitermi**  
**PRESERVA O QUE É BOM.**

CORES NOVAS!



unitermi

PRESERVA O QUE É BOM.

## SUMÁRIO

### GARRAFAS TÉRMICAS



PG. 6

### ISOTÉRMICOS



PG. 36

### UTILIDADES



PG. 78

### KITS



PG. 128

### SORTIDOS



PG. 138

### TABELAS

Modelo	Capacidade	Material	Cor	Preço	Disponibilidade
Unitermi 1.8 L	1.8 L	Alumínio	Prata	R\$ 120,00	Em estoque
Unitermi 2.0 L	2.0 L	Alumínio	Prata	R\$ 130,00	Em estoque
Unitermi 2.5 L	2.5 L	Alumínio	Prata	R\$ 140,00	Em estoque
Unitermi 3.0 L	3.0 L	Alumínio	Prata	R\$ 150,00	Em estoque
Unitermi 3.5 L	3.5 L	Alumínio	Prata	R\$ 160,00	Em estoque
Unitermi 4.0 L	4.0 L	Alumínio	Prata	R\$ 170,00	Em estoque
Unitermi 4.5 L	4.5 L	Alumínio	Prata	R\$ 180,00	Em estoque
Unitermi 5.0 L	5.0 L	Alumínio	Prata	R\$ 190,00	Em estoque
Unitermi 6.0 L	6.0 L	Alumínio	Prata	R\$ 210,00	Em estoque
Unitermi 7.0 L	7.0 L	Alumínio	Prata	R\$ 230,00	Em estoque
Unitermi 8.0 L	8.0 L	Alumínio	Prata	R\$ 250,00	Em estoque
Unitermi 9.0 L	9.0 L	Alumínio	Prata	R\$ 270,00	Em estoque
Unitermi 10.0 L	10.0 L	Alumínio	Prata	R\$ 290,00	Em estoque

PG. 143

## GARRAFAS TÉRMICAS



Linha Essenciais



Cód. 8.9.001  
NCM 96170010



PRETO



Cód. 8.9.012  
NCM 96170010



AZUL



Cód. 8.9.003  
NCM 96170010



VERMELHO



Cód. 8.9.002  
NCM 96170010



BRANCO

Linha Pastéis



Cód. 8.9.015  
NCM 96170010



LILÁS



Cód. 8.9.006  
NCM 96170010



ROSA



Cód. 8.9.004  
NCM 96170010



AMARELO



Cód. 8.9.013  
NCM 96170010



BEGE

Linha Metalizado



Cód. 8.9.008  
NCM 96170010



DOURADO



Cód. 8.9.009  
NCM 96170010



ROSA METALIZADO



Cód. 8.9.010  
NCM 96170010



AZUL METALIZADO



Cód. 8.9.005  
NCM 96170010



PRATA

# GARRAFAS *Fano*

250 ML

Além de ser um **produto compacto**, a garrafa térmica Fano conta com um **sistema de fechamento hermético**, tampa rolha, bocal na cor preta e copo rosqueável, além de expor uma superfície lisa em diversas cores.



**Capacidade:** 250 ml

**Peso:** 0,255 Kg

**Dimensões:** 85 x 85 x 168 mm

**Material:** Ampola de vidro e demais peças em plástico injetado. (PP)

**Norma:** ABNT - NBR 13282

**Caixa Master:** 06 unidades

# GARRAFA *Siena*

750 ML E 1,0 L

Mais **elegância** e com **cores vibrantes**, superfície polida e **bico antigota**, a linha Siena é ideal para qualquer situação de uso.



**Capacidade:** 750 ml e 1,0 L

**Peso:** 0,416 Kg e 0,468 Kg

**Dimensões:** 110 x 130 x 268 mm  
110 x 130 x 282 mm

**Material:** Ampola de vidro e demais peças em plástico injetado (PP)

**Norma:** ABNT - NBR 13282

**Caixa Master:** 06 unidades

Linha Essenciais



**750 ml** Cód. 8.1.001  
NCM 96170010  
7 898955 019054

**750 ml** Cód. 8.1.009  
NCM 96170010  
7 898961 930749

**750 ml** Cód. 8.1.007  
NCM 96170010  
7 898955 019733

**750 ml** Cód. 8.1.002  
NCM 96170010  
7 898955 019061

**1,0 L** Cód. 8.2.001  
NCM 96170010  
7 898955 019139

**1,0 L** Cód. 8.2.009  
NCM 96170010  
7 898961 930763

**1,0 L** Cód. 8.2.007  
NCM 96170010  
7 898955 019740

**1,0 L** Cód. 8.2.002  
NCM 96170010  
7 898955 019146

■ PRETO

■ AZUL

■ VERMELHO

□ BRANCO

Linha Tendências



**750 ml** Cód. 8.1.008  
NCM 96170010  
7 898955 019757

**750 ml** Cód. 8.1.012  
NCM 96170010  
7 898663 743609

**750 ml** Cód. 8.1.011  
NCM 96170010  
7 898663 743593

**1,0 L** Cód. 8.2.008  
NCM 96170010  
7 898955 019764

**1,0 L** Cód. 8.2.012  
NCM 96170010  
7 898663 743623

**1,0 L** Cód. 8.2.011  
NCM 96170010  
7 898663 743616

■ VERDE

■ MAGENTA

■ CINZA

Linha Essenciais



<b>500 ml</b> Cód. 8.8.001 NCM 96170010 7 898955 019344	<b>500 ml</b> Cód. 8.8.002 NCM 96170010 7 898955 019351	<b>500 ml</b> Cód. 8.8.003 NCM 96170010 7 898955 019368	<b>500 ml</b> Cód. 8.8.007 NCM 96170010 7 898663 742756
<b>1,0 L</b> Cód. 8.4.001 NCM 96170010 7 898955 019016	<b>1,0 L</b> Cód. 8.4.002 NCM 96170010 7 898955 019023	<b>1,0 L</b> Cód. 8.4.003 NCM 96170010 7 898955 019030	<b>1,0 L</b> Cód. 8.4.008 NCM 96170010 7 898663 742749
■ PRETO	■ AZUL	■ VERMELHO	□ BRANCO

Linha Pastéis



<b>500 ml</b> Cód. 8.8.004 NCM 96170010 7 898955 019375	<b>500 ml</b> Cód. 8.8.006 NCM 96170010 7 898955 019726	<b>500 ml</b> Cód. 8.8.008 NCM 96170010 7 898663 743364
<b>1,0 L</b> Cód. 8.4.004 NCM 96170010 7 898955 019047	<b>1,0 L</b> Cód. 8.4.006 NCM 96170010 7 898955 019719	<b>1,0 L</b> Cód. 8.4.009 NCM 96170010 7 898663 743333
■ VERDE	■ AMARELO	■ LILÁS

Linha Elegância

<b>500 ml</b> Cód. 8.8.009 NCM 96170010 7 898663 743371	<b>500 ml</b> Cód. 8.8.010 NCM 96170010 7 898663 743388	<b>1,0 L</b> Cód. 8.4.007 NCM 96170010 7 898663 740639
<b>1,0 L</b> Cód. 8.4.010 NCM 96170010 7 898663 743340	<b>1,0 L</b> Cód. 8.4.011 NCM 96170010 7 898663 743357	
■ BEGE	■ CINZA	■ INOX

# GARRAFA *Roma*

500 ML E 1,0 L

Elaborada para uso em qualquer ambiente, a linha Roma possui **tampa copo**, **sistema antigota**, alça reforçada, design moderno e atual.



**Capacidade:** 500 ml e 1,0 L

**Peso:** 0,318 Kg e 0,545 Kg

**Dimensões:** 90 x 115 x 235 mm  
110 x 144 x 306 mm

**Material:** Ampola de vidro e demais peças em plástico injetado (PP)

**Norma:** ABNT - NBR 13282

**Caixa Master:** 06 unidades

# GARRAFA ROMA

1,0 L

*Tradição*

Preservando as qualidades da Roma, a linha tradição busca facilitar ainda mais o cotidiano, com sua **tampa de dupla função**. Além da função tampa rolha, ela dispõe de **bico dosador**, simplicidade e praticidade no dia-a-dia.



Linha Essenciais



Cód. 8.7.001  
NCM 96170010



7 898955 019290

■ PRETO



Cód. 8.7.002  
NCM 96170010



7 898955 019306

■ AZUL



Cód. 8.7.003  
NCM 96170010



7 898955 019313

■ VERMELHO

Linha Elegância



Cód. 8.7.004  
NCM 96170010



7 898955 019320

■ VERDE



Cód. 8.7.007  
NCM 96170010



7 898663 741247

■ INOX



Cód. 8.7.008  
NCM 96170010



7 898663 743395

■ CINZA



Cód. 8.7.009  
NCM 96170010



7 898663 743401

■ BEGE



*Detalhe em Relevo*

Capacidade: 1,0 L

Peso: 0,545 Kg

Dimensões: 110 x 144 x 306 mm

Material: Ampola de vidro e demais peças em plástico injetado (PP)

Norma: ABNT - NBR 13282

Caixa Master: 06 unidades



Linha Essenciais



Cód. 8.1.101  
NCM 96170010



PRETO



Cód. 8.1.111  
NCM 96170010



AZUL



Cód. 8.1.105  
NCM 96170010



VERMELHO



Cód. 8.1.102  
NCM 96170010



BRANCO

Linha Tendências



Cód. 8.1.109  
NCM 96170010



VERDE



Cód. 8.1.108  
NCM 96170010



ROSA



Cód. 8.1.106  
NCM 96170010



AMARELO



Cód. 8.1.113  
NCM 96170010



VIOLETA



Cód. 8.1.114  
NCM 96170010



MAGENTA

# GARRAFA *Florença*

650 ML

Com alça arredondada, bico antigota, grande base de apoio, superfície polida e cores vibrantes, o modelo Florença não dispensa **beleza, qualidade e conforto** no seu uso.



**Capacidade:** 650 ml

**Peso:** 0,435 Kg

**Dimensões:** 135 x 165 x 265 mm

**Material:** Ampola de vidro e demais peças em plástico injetado (PP)

**Norma:** ABNT - NBR 13282

**Caixa Master:** 06 unidades

# GARRAFA *Paris*

500 ML E 1,0 L

A garrafa térmica Paris possui **tampa rolha com sistema de gatilho**, o que torna o produto **fácil e prático para servir**, além de conservar melhor a temperatura dos líquidos. Aliada ao seu **design moderno**, de superfície polida e **bico antigotas**. Um item indispensável para sua cozinha.



Linha Essenciais



**500 ml** Cód. 8.1.301  
NCM 96170010  
7 898663 740714

**1,0 L** Cód. 8.1.201  
NCM 96170010  
7 898961 930541

■ PRETO



**500 ml** Cód. 8.1.310  
NCM 96170010  
7 898663 740790

**1,0 L** Cód. 8.1.210  
NCM 96170010  
7 898663 740011

■ AZUL



**500 ml** Cód. 8.1.305  
NCM 96170010  
7 898663 740745

**1,0 L** Cód. 8.1.205  
NCM 96170010  
7 898961 930589

■ VERMELHO



**500 ml** Cód. 8.1.302  
NCM 96170010  
7 898663 740721

**1,0 L** Cód. 8.1.202  
NCM 96170010  
7 898961 930558

□ BRANCO

Linha Tendências



**500 ml** Cód. 8.1.306  
NCM 96170010  
7 898663 740752

**1,0 L** Cód. 8.1.206  
NCM 96170010  
7 898961 930596

■ AMARELO



**500 ml** Cód. 8.1.308  
NCM 96170010  
7 898663 740776

**1,0 L** Cód. 8.1.208  
NCM 96170010  
7 898961 930619

■ ROSA



**500 ml** Cód. 8.1.309  
NCM 96170010  
7 898663 740783

**1,0 L** Cód. 8.1.209  
NCM 96170010  
7 898961 930626

■ VERDE



**500 ml** Cód. 8.1.312  
NCM 96170010  
7 898663 743494

**1,0 L** Cód. 8.1.212  
NCM 96170010  
7 898663 743470

■ MAGENTA



**500 ml** Cód. 8.1.313  
NCM 96170010  
7 898663 743500

**1,0 L** Cód. 8.1.213  
NCM 96170010  
7 898663 743487

■ BEGE

**Capacidade:** 500 ml e 1,0 L

**Peso:** 0,390 Kg e 0,610 Kg

**Dimensões:** 140 x 130 x 190 mm  
165 x 190 x 235 mm

**Material:** Ampola de vidro e demais peças em plástico injetado (PP)

**Norma:** ABNT - NBR 13282

**Caixa Master:** 06 unidades

Linha Essenciais



Cód. 8.3.001  
NCM 96170010



PRETO



Cód. 8.3.009  
NCM 96170010



AZUL



Cód. 8.3.005  
NCM 96170010



VERMELHO



Cód. 8.3.002  
NCM 96170010



BRANCO

Linha Pastéis



Cód. 8.3.006  
NCM 96170010



AMARELO



Cód. 8.3.008  
NCM 96170010



VERDE



Cód. 8.3.011  
NCM 96170010



LILÁS

Linha Elegância



Cód. 8.3.013  
NCM 96170010



MARFIM



Cód. 8.3.012  
NCM 96170010



BEGE

# GARRAFA *Veneza*

1,0 L

Com formato que garante **maior estabilidade** e **tampa rolha de fácil manuseio**, a linha Veneza conta com linhas suaves e cores modernas que se adaptam aos mais diversos ambientes.



**Capacidade:** 1,0 L

**Peso:** 0,530 Kg

**Dimensões:** 135 x 164 x 265 mm

**Material:** Ampola de vidro e demais peças em plástico injetado (PP)

**Norma:** ABNT - NBR 13282

**Caixa Master:** 06 unidades

# GARRAFA *Berlim*

600 ML E 1,0 L

A Linha Inox da Unitermi ganha mais uma novidade, as Garrafas Berlin! Com design exclusivo e alta qualidade, as garrafas proporcionam mais **praticidade e beleza** para a sua casa.



BERLIM 600 ML  
Cód. 8.1.401  
NCM 96170010



BERLIM 1 L  
Cód. 8.1.402  
NCM 96170010



**EXCLUSIVA**  
**ALÇA ERGONÔMICA**  
PARA MAIS CONFORTO  
E PRATICIDADE



**BICO**  
**CORTA-PINGO**  
PARA EVITAR  
SUJEIRA

**Capacidade:** 600 ml e 1,0 L

**Peso:** 0,465 Kg e 0,600 Kg

**Dimensões:** 130 x 174 x 243 mm  
130 x 174x 198 mm

**Material:** Ampola de vidro, inox e peças em plástico injetado (PP)

**Norma:** ABNT - NBR 13282

**Caixa Master:** 06 unidades

Linha Essenciais



600 ml Cód. 8.5.101  
NCM 96170010



600 ml Cód. 8.5.111  
NCM 96170010



600 ml Cód. 8.5.106  
NCM 96170010



600 ml Cód. 8.5.102  
NCM 96170010



1,0 L Cód. 8.5.001  
NCM 96170010



1,0 L Cód. 8.5.011  
NCM 96170010



1,0 L Cód. 8.5.006  
NCM 96170010



1,0 L Cód. 8.5.002  
NCM 96170010



■ PRETO

■ AZUL

■ VERMELHO

□ BRANCO

Linha Elegância



600 ml Cód. 8.5.109  
NCM 96170010



1,0 L Cód. 8.5.009  
NCM 96170010



■ VERDE



600 ml Cód. 8.5.114  
NCM 96170010



1,0 L Cód. 8.5.014  
NCM 96170010



■ MARFIM



600 ml Cód. 8.5.115  
NCM 96170010



1,0 L Cód. 8.5.015  
NCM 96170010



■ CINZA



600 ml Cód. 8.5.116  
NCM 96170010



1,0 L Cód. 8.5.016  
NCM 96170010



■ BEGE

# GARRAFA *Verona*

600 ML E 1,0 L

A linha pressão da Unitermi foi desenvolvida visando **praticidade**. Possui alça que facilita o manuseio, **bico anti-pingo**, além de design **sofisticado**.



**Capacidade:** 600 ml e 1,0 L

**Peso:** 0,460 Kg e 0,560 Kg

**Dimensões:** 110 x 140 x 250 mm  
110 x 140 x 305 mm

**Material:** Ampola de vidro e demais peças em plástico injetado (PP)

**Norma:** ABNT - NBR 13282

**Caixa Master:** 06 unidades

# GARRAFA *Verona*

1,8 L

Capacidade para **armazenar até 1,8 litros**, possui uma superfície lisa e polida, o que facilita a limpeza no dia-a-dia.



**Capacidade:** 1,8 L

**Peso:** 0,765 Kg

**Dimensões:** 135 x 150 x 362 mm

**Material:** Ampola de vidro e demais peças em plástico injetado (PP)

**Norma:** ABNT - NBR 13282

**Caixa Master:** 06 unidades

Linha Essenciais



Cód. 8.6.001  
NCM 96170010



7 898955 019238

■ PRETO



Cód. 8.6.011  
NCM 96170010



7 898961 930862

■ AZUL



Cód. 8.6.006  
NCM 96170010



7 898955 019283

■ VERMELHO



Cód. 8.6.002  
NCM 96170010



7 898955 019245

□ BRANCO

Linha Elegância



Cód. 8.6.009  
NCM 96170010



7 898955 019795

■ VERDE



Cód. 8.6.027  
NCM 96170010



7 898663 743661

■ MARFIM



Cód. 8.6.028  
NCM 96170010



7 898663 743678

■ CINZA



Cód. 8.6.029  
NCM 96170010



7 898663 743685

■ BEGE



Cód. 8.6.014  
NCM 96170010



■ PRETO



Cód. 8.6.015  
NCM 96170010



■ PRETO



Cód. 8.6.016  
NCM 96170010



■ PRETO



Cód. 8.6.017  
NCM 96170010



■ PRETO



Cód. 8.6.018  
NCM 96170010



□ BRANCO



Cód. 8.6.019  
NCM 96170010



□ BRANCO



Cód. 8.6.020  
NCM 96170010



□ BRANCO



Cód. 8.6.021  
NCM 96170010



□ BRANCO



Cód. 8.6.022  
NCM 96170010



■ VERDE



Cód. 8.6.023  
NCM 96170010



■ AZUL BEBÊ

# GARRAFA *Verona*

1,8 L

Agora a Garrafa Verona de 1,8L ficou ainda melhor e está pronta para encantar ambientes com sua nova linha decorada! Capacidade para **armazenar até 1,8 litros**, possui uma superfície lisa e polida, o que facilita a limpeza no dia-a-dia.



*Linha Decorada*

**Capacidade:** 1,8 L

**Peso:** 0,765 Kg

**Dimensões:** 135 x 150 x 362 mm

**Material:** Ampola de vidro e demais peças em plástico injetado (PP)

**Norma:** ABNT - NBR 13282

**Caixa Master:** 06 unidades

# GARRAFAS *Verona* Inox

600 ML , 1,0 L E 1,8 L

A linha de garrafas térmicas com acabamento em inox, se adequa aos mais **distintos ambientes**, corporativos ou domésticos, deixando-os **receptivos e sofisticados**.



**Capacidade Verona:** 600 ml, 1,0 L e 1.8 L

**Peso Verona:** 0,540 Kg, 0,640 Kg e 0,880 Kg

**Dimensões Verona:** 110 x 140 x 250 mm  
110 x 140 x 305 mm  
135 x 150 x 362 mm

**Material:** Ampola de vidro, inox e peças em plástico injetado (PP)

**Norma:** ABNT - NBR 13282

**Caixa Master:** 06 unidades



VERONA 1,8 L  
Cód. 8.6.013  
NCM 96170010



VERONA 1 L  
Cód. 8.5.013  
NCM 96170010



VERONA 600 ml  
Cód. 8.5.113  
NCM 96170010







Madri 500 ml  
Cód. 8.1.415  
NCM 96170010



7 898663 742800



Madri 950 ml  
Cód. 8.1.416  
NCM 96170010



7 898663 742817



Madri 2,5 L  
Cód. 8.1.417  
NCM 96170010



7 898663 742824

#### AÇÃO POR BOTÃO

Forma mais segura de servir.

#### BICO DE SERVIR

Beba de forma mais higiênica e prática.

#### SISTEMA DE ALAVANCA

Prático e resistente para o dia a dia.



## GARRAFA *Madri*

500 ML, 950 ML E 2,5 L

Mais qualidade e durabilidade na hora de servir seu café! **Disponível em 3 diferentes modelos, de 500 ml, 950 ml e 2,5L**, para todas as suas necessidades. Escolha o ideal para você!



*Novidade!*

**Capacidade:** 500 ML, 950 ML e 2,5 L

**Peso:** 0,290 Kg, 0,505 Kg e 1.41 Kg

**Dimensões:** 68,42 X 68,42 X 246 mm  
86,36 X 109,9 X 296 mm  
197 x 159 x 356 mm

**Material:** Ampola de aço inox e demais peças em plástico polipropileno (PP)

**Norma:** ABNT - NBR 13282

**Caixa Master:** 6 unidades (500 ml e 950 ml)  
4 unidades (2,5 L)

# GARRAFA *Mônaco*

2,5 L

A garrafa térmica Mônaco, com seus 2,5L, é perfeita para **grandes famílias, hotéis e outros locais cheios de amantes do cafézinho!**



Mônaco 2,5 L  
6 unidades por caixa  
Cód. 8.1.410  
NCM 96170010



SISTEMA DE  
ALAVANCA

BASE  
GIRATÓRIA



**Capacidade:** 2,5 L

**Peso:** 1.45 Kg

**Dimensões:** 172 x 170 x 443 mm

**Material:** Ampola de vidro, inox e peças em plástico injetado (PP)

**Norma:** ABNT - NBR 13282

**Caixa Master:** 6 unidades

# ISOTÉRMICOS



# GARRAFA *Fano kids*

300 ML

Com ampola de plástico e isolamento em PU, a linha Fano Kids é um **produto seguro e prático** para transportar líquidos quentes ou frios, sem oferecer riscos de quebra durante o manuseio. Além disso, conta com sistema hermético que impossibilita a abertura e o contato com peças internas, proporcionando mais segurança.



**Capacidade:** 300 ml

**Peso:** 0,180 Kg

**Dimensões:** 85 x 85 x 168 mm

**Material:** Isolamento em Poliuretano (PU) e demais peças em plástico injetado (PP)

**Eficiência térmica:** 4 a 5 horas

**Caixa Master:** 06 unidades



Cód. 7.1.251  
NCM 39249000



AZUL CLARO

Cód. 7.1.250  
NCM 39249000



VERMELHO CLARO

Cód. 7.1.252  
NCM 39249000



ROSA

Cód. 7.1.254  
NCM 39249000



AMARELO

**SISTEMA HERMÉTICO  
EXCLUSIVO**  
MAIS SEGURANÇA  
E CONFORTO



Linha Essenciais



Cód. 7.1.211  
NCM 39249000



■ PRETO



Cód. 7.1.212  
NCM 39249000



■ AZUL



Cód. 7.1.213  
NCM 39249000



■ VERMELHO



Cód. 7.1.218  
NCM 39249000



□ BRANCO

Linha Pastéis



Cód. 7.1.214  
NCM 39249000



■ AMARELO



Cód. 7.1.215  
NCM 39249000



■ VERDE



Cód. 7.1.219  
NCM 39249000



■ MARFIM

Linha Tendências



Cód. 7.2.211  
NCM 39249000



■ VIOLETA



Cód. 7.2.212  
NCM 39249000



■ MAGENTA



Cód. 7.1.216  
NCM 39249000



■ ROSA

# COPO TÉRMICO

350 ML

Munich

Seja para degustar uma cerveja ou um drink gelado com os amigos, o copo térmico de cerveja garante que a sua bebida esteja sempre gelada durante a ocasião. Além de vir em diferentes cores para todos os gostos.



**Capacidade:** 350 ml

**Peso:** 0,096 Kg

**Dimensões:** 91,06 x 91,06 x 137,5 mm

**Material:** Isolamento em PU (Poliuretano) e demais peças em plástico injetado (PP).

**Caixa Master:** 24 unidades

# COPO TÉRMICO

400 ML

## Minas

Copo térmico para suas bebidas quentes ou geladas, ideal para café e chá. Graças à **tampa com vedação** e o **bico que abre e fecha**, mantém sua bebida na melhor temperatura por pelo menos 1h30, além de facilitar o transporte no dia-a-dia.



**Capacidade:** 400 ml

**Peso:** 0,137 Kg

**Dimensões:** 89,6 x 89,6 x 169,2 mm

**Material:** Isolamento em PU (Poliuretano) e demais peças em plástico injetado (PP).

**Caixa Master:** 12 unidades

### Linha Essenciais



Cód. 7.1.290  
NCM 39249000



PRETO



Cód. 7.1.291  
NCM 39249000



AZUL



Cód. 7.1.292  
NCM 39249000



VERMELHO



Cód. 7.1.297  
NCM 39249000



BRANCO

### Linha Pastéis



Cód. 7.1.293  
NCM 39249000



AMARELO



Cód. 7.1.294  
NCM 39249000



VERDE



Cód. 7.1.298  
NCM 39249000



BEGE

### Linha Tendências



Cód. 7.1.299  
NCM 39249000



VIOLETA



Cód. 7.2.290  
NCM 39249000



MAGENTA



Cód. 7.1.295  
NCM 39249000



ROSA

Linha Essenciais



Cód. 7.1.260  
NCM 39249000



PRETO



Cód. 7.1.261  
NCM 39249000



AZUL



Cód. 7.1.262  
NCM 39249000



VERMELHO



Cód. 7.1.267  
NCM 39249000



BRANCO

Linha Pastéis



Cód. 7.1.263  
NCM 39249000



AMARELO



Cód. 7.1.264  
NCM 39249000



VERDE



Cód. 7.2.261  
NCM 39249000



MARFIM

Linha Tendências



Cód. 7.1.269  
NCM 39249000



VIOLETA



Cód. 7.2.260  
NCM 39249000



MAGENTA



Cód. 7.1.265  
NCM 39249000



ROSA

# COPO TÉRMICO

650 ML

Miami

Prático, seguro e compacto, o Copo Térmico Miami é a solução ideal para transportar e preservar líquidos quentes ou frios para qualquer lugar.



**Capacidade:** 650 ml

**Peso:** 0,192 Kg

**Dimensões:** 93 x 93 x 237 mm

**Material:** Isolamento em PU (Poliuretano) e demais peças em plástico injetado (PP).

**Caixa Master:** 12 unidades

# COPO TÉRMICO

650 ML

## Tererê

O Copo Térmico Tererê é ideal para preservar todo o **sabor e temperatura da sua bebida favorita**, de forma prática, confortável e segura. Além disso, possui uma tampa exclusiva e bomba em inox, que permite você beber com mais praticidade.



**ACOMPANHA  
EXCLUSIVA  
BOMBA EM INOX**

**Capacidade:** 650 ml

**Peso:** 0,220 Kg

**Dimensões:** 93 x 93 x 266 mm

**Material:** Isolamento em PU (Poliuretano) e demais peças em plástico injetado (PP).

**Caixa Master:** 12 unidades

### Linha Essenciais



Cód. 7.1.270  
NCM 39249000



7 898663 741575

■ PRETO



Cód. 7.1.271  
NCM 39249000



7 898663 741582

■ AZUL



Cód. 7.1.272  
NCM 39249000



7 898663 741599

■ VERMELHO



Cód. 7.1.277  
NCM 39249000



7 898663 743876

□ BRANCO

### Linha Pastéis



Cód. 7.1.273  
NCM 39249000



7 898663 741605

■ AMARELO



Cód. 7.1.274  
NCM 39249000



7 898663 741612

■ VERDE



Cód. 7.1.278  
NCM 39249000



7 898663 743883

■ MARFIM

### Linha Tendências



Cód. 7.1.279  
NCM 39249000



7 898663 743890

■ VIOLETA



Cód. 7.2.270  
NCM 39249000



7 898663 743906

■ MAGENTA



Cód. 7.1.275  
NCM 39249000



7 898663 741629

■ ROSA



Linha Essenciais



Cód. 7.1.228  
NCM 39233090



7 898663 743548

■ PRETO



Cód. 7.1.221  
NCM 39233090



7 898961 930923

■ AZUL



Cód. 7.1.220  
NCM 39233090



7 898961 930916

■ VERMELHO

Linha Pastéis



Cód. 7.1.224  
NCM 39233090



7 898961 930954

■ AMARELO



Cód. 7.1.227  
NCM 39233090



7 898961 930985

■ ROSA



Cód. 7.1.222  
NCM 39233090



7 898961 930930

■ VERDE

# JARRA *Caribe*

2,0 L

A Jarra Caribe foi desenvolvida com **parede dupla e isolamento** em Poliuretano, impedindo a condensação de líquidos pela parede da jarra. Sua conservação térmica é de até **3 horas para líquidos frios e 6 horas com gelo**. Possui tampa com sistema de trava, impedindo o derramamento e duas opções para saída do líquido. **Livre de BPA.**



**Capacidade:** 2,0 L

**Peso:** 0,414 Kg

**Dimensões:** 201 x 201 x 228 mm

**Material:** Isolamento em PU (poliuretano) e demais peças em plástico injetado (PP)

**Caixa Master:** 06 unidades

# JARRA Pavia

2,5 L

Com capacidade de armazenar 2,5 L, a Jarra Pavia conta com **sistema de alça dupla**, garantindo **maior facilidade no transporte** e para servir bebida, aliado ao tradicional bico dosador.



Capacidade: 2,5 L

Peso: 0,500 Kg

Dimensões: 167 x 167 x 262 mm

**Material:** Isolamento em PU (poliuretano) e demais peças em plástico injetado.

**Caixa Master:** 06 unidades

Linha Essenciais



Cód. 71.203  
NCM 39233090  
7 898961 930022  
■ PRETO



Cód. 71.201  
NCM 39233090  
7 898955 019993  
■ AZUL



Cód. 71.200  
NCM 39233090  
7 898955 019986  
■ VERMELHO

Linha Pastéis



Cód. 71.204  
NCM 39233090  
7 898961 930039  
■ AMARELO



Cód. 71.202  
NCM 39233090  
7 898961 930015  
■ VERDE



Cód. 71.210  
NCM 39233090  
7 898663 743913  
■ MARFIM



Cód. 71.207  
NCM 39233090  
7 898663 741261  
■ ROSA

Linha Essenciais



Cód. 7.1.153  
NCM 39233090



■ PRETO



Cód. 7.1.151  
NCM 39233090



■ AZUL



Cód. 7.1.150  
NCM 39233090



■ VERMELHO



Cód. 7.1.152  
NCM 39233090



■ VERDE MUSGO



Cód. 7.1.154  
NCM 39233090



■ AMARELO



Cód. 7.1.156  
NCM 39233090



■ CINZA

Linha Tendência

# BOTIJÃO *Turim*

5,0 L

Ideal para **bebidas quentes e frias**, o Botijão Turim apresenta design moderno, cores vibrantes e alta durabilidade. Conserva a temperatura por mais tempo devido ao seu **isolamento térmico** em poliuretano (PU).



**Capacidade:** 5,0 L

**Peso:** 0,793 Kg

**Dimensões:** 228 x 254 x 302 mm

**Material:** Isolamento em PU (poliuretano) e demais peças em plástico injetado.

**Caixa Master:** 06 unidades

# BOTIJÃO

5,0 L

## Arezzo

O Botijão Arezzo é um produto com **parede dupla e isolamento térmico** em Poliuretano. Fabricado com material de alta resistência, **livre de BPA**, superfície lisa e fácil limpeza. Excelente design com sua **alça integrada**, facilitando o manuseio e o transporte, além dos **pés retráteis** o que torna o produto fácil de servir em qualquer ambiente.



Capacidade: 5,0 L

Peso: 0,827 Kg

Dimensões: 254 x 290 x 285 mm

**Material:** Isolamento em PU (poliuretano) e demais peças em plástico injetado.

**Caixa Master:** 06 unidades

Linha Essenciais



Cód. 7.1.163  
NCM 39233090



7 898961 930664

■ PRETO



Cód. 7.1.161  
NCM 39233090



7 898961 930640

■ AZUL



Cód. 7.1.160  
NCM 39233090



7 898961 930633

■ VERMELHO

Linha Pastéis



Cód. 7.1.164  
NCM 39233090



7 898961 930671

■ AMARELO



Cód. 7.1.167  
NCM 39233090



7 898663 743524

■ MARFIM



Cód. 7.1.162  
NCM 39233090



7 898961 930657

■ VERDE

Linha Essenciais



Cód. 7.1.173  
NCM 39233090



■ PRETO



Cód.7.1.171  
NCM 39233090



■ AZUL



Cód. 7.1.170  
NCM 39233090



■ VERMELHO

Linha Pastéis



Cód. 7.1.174  
NCM 39233090



■ AMARELO



Cód. 7.1.177  
NCM 39233090



■ MARFIM



Cód. 7.1.172  
NCM 39233090



■ VERDE

# BOTIJÃO

## 10,0 L Arezzo

O Botijão Arezzo é um produto com **parede dupla e isolamento térmico** em Poliuretano. Fabricado com material de alta resistência, **livre de BPA**, superfície lisa e fácil limpeza. Excelente design com sua **alça integrada**, facilitando o manuseio e o transporte, além dos **pés retráteis** o que torna o produto fácil de servir em qualquer ambiente.



Capacidade: 10,0 L

Peso: 1.335 Kg

Dimensões: 250 x 250 x 365 mm

**Material:** Isolamento em PU (poliuretano) e demais peças em plástico injetado.

**Caixa Master:** 06 unidades

# PORTA GELO

1,0 L E 2,5 L

# Alaska

O porta gelo Alaska da Unitermi possui design clean, fácil limpeza, prático sistema de acesso e degelo.



**Capacidade:** 1,0 L e 2,5 L

**Peso:** 0,240 Kg e 0,435 Kg

**Dimensões:** 135 x 140 x 117 mm  
171 x 178 x 171 mm

**Material:** Isolamento em PU (Poliuretano) e demais peças em plástico injetado (PP).

**Caixa Master:** 06 unidades

Linha Essenciais



**1,0 L** Cód. 71.601  
NCM 39231090  
7 898663 740493

**2,5 L** Cód. 71.610  
NCM 39231090  
7 898663 740547

■ PRETO



**1,0 L** Cód. 71.603  
NCM 39231090  
7 898663 740516

**2,5 L** Cód. 71.612  
NCM 39231090  
7 898663 740561

■ AZUL



**1,0 L** Cód. 71.604  
NCM 39231090  
7 898663 740523

**2,5 L** Cód. 71.613  
NCM 39231090  
7 898663 740578

■ VERMELHO



**1,0 L** Cód. 71.602  
NCM 39231090  
7 898663 740509

**2,5 L** Cód. 71.611  
NCM 39231090  
7 898663 740554

□ BRANCO

Linha Elegância



**1,0 L** Cód. 71.606  
NCM 39231090  
7 898663 743746

**2,5 L** Cód. 71.615  
NCM 39231090  
7 898663 743753

■ CINZA

Linha Essenciais



Cód. 7.1.620  
NCM 39231090



■ PRETO



Cód. 7.1.622  
NCM 39231090



■ AZUL



Cód. 7.1.623  
NCM 39231090



■ VERMELHO



Cód. 7.1.621  
NCM 39231090



□ BRANCO



Cód. 7.1.625  
NCM 39231090




■ CINZA

Linha Elegância

## BALDE DE GELO

6,0 L

O balde de gelo de 6 litros da Unitermi é a **solução perfeita para a sua festa!** Além do seu design diferenciado, ele mantém as bebidas geladas por muito tempo.



**Capacidade:** 6,0 L

**Peso:** 0,620 Kg

**Dimensões:** 265 x 265 x 226 mm

**Material:** Isolamento em PU (Poliuretano) e demais peças em plástico injetado (PP).

**Caixa Master:** 12 unidades

# CAIXA TÉRMICA

7,5 L - 12 LATAS  
15,0 L - 22 LATAS  
30,0 L - 45 LATAS

# Floripa

Com o princípio de **preservar a temperatura dos produtos em seu interior por mais tempo**, a caixa térmica Floripa não dispensa qualidades. Com seu design clean e formato compacto, garante bom isolamento térmico, tampa bandeja e cores funcionais.



**Capacidade:** 7,5 L, 15,0 L e 30,0 L

**Peso:** 0,919 Kg, 1,243 kg e 1,900 Kg

**Dimensões:** 319 x 186 x 239 mm  
384 x 234x 277 mm  
450 x 280x 380 mm

**Material:** Isolamento em Poliestireno Expandido (EPS) e demais peças em plástico.

Linha Essenciais



**7,5 L** Cód. 7.1.113  
NCM 39231090  
7 898663 740233

**15,0 L** Cód. 7.1.123  
NCM 39231090  
7 898663 740295

**30,0 L** Cód. 7.1.104  
NCM 39231090  
7 898955 019658  
■ PRETO



**7,5 L** Cód. 7.1.111  
NCM 39231090  
7 898663 740219

**15,0 L** Cód. 7.1.121  
NCM 39231090  
7 898663 740271

**30,0 L** Cód. 7.1.102  
NCM 39231090  
7 898955 019634  
■ AZUL



**7,5 L** Cód. 7.1.110  
NCM 39231090  
7 898663 740202

**15,0 L** Cód. 7.1.120  
NCM 39231090  
7 898663 740264

**30,0 L** Cód. 7.1.101  
NCM 39231090  
7 898955 019627  
■ VERMELHO

Linha Tendências



**7,5 L** Cód. 7.1.112  
NCM 39231090  
7 898663 740226

**15,0 L** Cód. 7.1.122  
NCM 39231090  
7 898663 740288

**30,0 L** Cód. 7.1.103  
NCM 39231090  
7 898955 019641  
■ VERDE MUSGO



**7,5 L** Cód. 7.1.114  
NCM 39231090  
7 898663 740240

**15,0 L** Cód. 7.1.124  
NCM 39231090  
7 898663 740301

**30,0 L** Cód. 7.1.105  
NCM 39231090  
7 898955 019696  
■ AMARELO



**7,5 L** Cód. 7.1.116  
NCM 39231090  
7 898663 742770

**15,0 L** Cód. 7.1.126  
NCM 39231090  
7 898663 742787

**30,0 L** Cód. 7.1.107  
NCM 39231090  
7 898663 742763  
■ CINZA





### BOLSA TÉRMICA ECONÔMICA 16L

Uma opção mais acessível de bolsa! Porém não possui as mesmas características térmicas e de vedação da Linha Pro.

*Linha Basic*

**16,0 L** Cód. 6.3.250  
NCM 42029200



■ PRETO

**Capacidade:** 16,0 L  
**Peso:** 0,182 Kg  
**Dimensões:** 300 x 190 x 275 mm  
**Material:** Poliéster, PEAD expandido, PVC e alumínio.  
**Caixa Master:** 06 ou 24 unidades



*Linha Pro*



**7,0 L** Cód. 6.3.101  
NCM 42029200



**14,0 L** Cód. 6.3.201  
NCM 42029200



**24,0 L** Cód. 6.3.301  
NCM 42029200



■ AZUL

**7,0 L** Cód. 6.3.102  
NCM 42029200



**14,0 L** Cód. 6.3.202  
NCM 42029200



**24,0 L** Cód. 6.3.302  
NCM 42029200



■ VERMELHO

## BOLSA TÉRMICA

7,0 L, 14,0 L E 24,0 L

*Ice Cooler*

Um produto compacto que garante boa conservação de calor em seu interior, devido à **maior espessura de isolante térmico do mercado**, materiais que refletem o calor e de alta resistência. Além das qualidades principais, o produto não vazava água, tem design moderno e cores vibrantes.



**Capacidade:** 7,0 L, 14,0 L e 24,0 L

**Peso:** 0,176 Kg, 0,306 kg e 0,387 Kg

**Dimensões:** 260 x 136 x 250 mm  
280 x 190 x 256 mm  
350 x 205 x 301 mm

**Material:** Poliéster, PEAD expandido, PVC e alumínio.


**Caixa Master:** 06 ou 24 unidades  
06 ou 24 unidades  
06 ou 12 unidades

# PORTA LATAS

350 ML

## Padrão

Um produto simples, mas que faz a grande diferença na hora de consumir bebidas em latas de 350 ml é o porta latas Unitermi. O produto garante **maior conservação da temperatura** do líquido durante seu consumo, **melhor sabor do início ao fim**. Não sua o que também melhora a higiene e limpeza local.



**Capacidade:** 350 ml

**Peso:** 0,105 Kg

**Dimensões:** 85 x 85 x 130 mm

**Material:** Peças em plástico injetado (PP).

**Caixa Master:** 24 unidades

Linha Essenciais



Cód. 7.1.507  
NCM 39249000  
7 898663 742022  
■ PRETO



Cód. 7.1.502  
NCM 39249000  
7 898663 740141  
■ AZUL



Cód. 7.1.501  
NCM 39249000  
7 898663 740134  
■ VERMELHO



Cód. 7.1.509  
NCM 39249000  
7 898663 744200  
□ BRANCO

Linha Elegância



Cód. 7.1.508  
NCM 39249000  
7 898663 743708  
■ CINZA

Linha Essenciais



Cód. 7.1.524  
NCM 39249000



■ PRETO



Cód. 7.1.521  
NCM 39249000



■ AZUL



Cód. 7.1.520  
NCM 39249000



■ VERMELHO



Cód. 7.1.526  
NCM 39249000



□ BRANCO



Cód. 7.1.525  
NCM 39249000



■ CINZA

Linha Elegância

## PORTA LATAS

350 ML

*Slim*

Um produto simples, mas que faz toda diferença na hora de consumir bebidas em latas, agora no formato para latas longas, Slim. O produto garante maior **conservação da temperatura** do líquido durante seu consumo, **melhor sabor do início ao fim**. Não sua o que também melhora a higiene e limpeza local.



**Capacidade:** 350 ml

**Peso:** 0,106 Kg

**Dimensões:** 80,65 x 80,65 x 154,09 mm

**Material:** Peças em plástico injetado (PP).

**Caixa master:** 24 unidades

# SUORTE DE

LONG NECK 350 ML

# Cerveja

Mantenha a sua cerveja sempre gelada com o Suporte de Cerveja Unitermi, agora no tamanho para **long neck**. Ele possui tampa com rosca e **parede dupla** que garante um isolamento térmico mais eficiente. O seu design clean facilita a limpeza.



**Capacidade:** 350 ml

**Peso:** 0,113 Kg

**Dimensões:** 89,93 x 89,93 x 167,45 mm

**Material:** Peças em plástico injetado (PP).

**Caixa Master:** 24 unidades

Linha Essenciais



Cód. 7.1.530  
NCM 39249000  
7 898663 742176  
■ PRETO



Cód. 7.1.532  
NCM 39249000  
7 898663 742190  
■ AZUL



Cód. 7.1.533  
NCM 39249000  
7 898663 742206  
■ VERMELHO



Cód. 7.1.531  
NCM 39249000  
7 898663 742183  
□ BRANCO

Linha Elegância



Cód. 7.1.535  
NCM 39249000  
7 898663 743739  
■ CINZA

Linha Essenciais



Cód. 7.1.510  
NCM 39249000



7 898663 741322

■ PRETO



Cód. 7.1.512  
NCM 39249000



7 898663 741346

■ AZUL



Cód. 7.1.513  
NCM 39249000



7 898663 741353

■ VERMELHO



Cód. 7.1.511  
NCM 39249000



7 898663 741339

□ BRANCO

Linha Elegância



Cód. 7.1.515  
NCM 39249000



7 898663 743722

■ CINZA

# SUPOORTE DE 600 ML *Cerveja*

Mantenha a sua cerveja sempre gelada com o Suporte de Cerveja Unitermi. Ele possui tampa com rosca e **parede dupla** que garante um isolamento térmico mais eficiente. O seu design clean facilita a limpeza.



**Capacidade:** 600 ml

**Peso:** 0,172 Kg

**Dimensões:** 104 x 104 x 220 mm

**Material:** Peças em plástico injetado (PP).

**Caixa master:** 12 unidades

# ORGANIZADOR TÉRMICO *Milão*

1,5 L, 3,0 L E 4,5 L

Com capacidade de 1,5 L e divisões internas, fica fácil de organizar seus mantimentos. Com sistema de **presilhas laterais** e **alça embutida**, possibilitando mais segurança e praticidade no transporte. **Facilidade de limpeza**, aliada a cores e design moderno.



**Capacidade:** 1,5 L

**Peso:** 0,410 Kg, 0,678 Kg e 0,956 Kg

**Dimensões:** 208 x 208 x 132 mm  
208 x 208 x 217 mm  
208 x 208 x 302 mm

**Material:** Isolamento em Poliestireno Expandido (EPS) e demais peças em plástico.



**SIMPLES**



**DUPLO**



**TRIPLO**

**DIVISÃO INTERNA**  
○

Cód. 7.1.300 NCM 39249000 7 898961 930152 VERMELHO	Cód. 7.1.303 NCM 39249000 7 898961 930183 AZUL	Cód. 7.1.306 NCM 39249000 7 898961 930213 VERDE	Cód. 7.2.300 NCM 39249000 7 898663 744040 BEGE
---	---	--	---

**DIVISÃO INTERNA**  
⊖

Cód. 7.1.301 NCM 39249000 7 898961 930169 VERMELHO	Cód. 7.1.304 NCM 39249000 7 898961 930190 AZUL	Cód. 7.1.307 NCM 39249000 7 898961 930220 VERDE	Cód. 7.2.301 NCM 39249000 7 898663 744057 BEGE
---	---	--	---

**DIVISÃO INTERNA**  
⊗

Cód. 7.1.302 NCM 39249000 7 898961 930176 VERMELHO	Cód. 7.1.305 NCM 39249000 7 898961 930206 AZUL	Cód. 7.1.308 NCM 39249000 7 898961 930237 VERDE	Cód. 7.2.302 NCM 39249000 7 898663 744064 BEGE
---	---	--	---

**DIVISÃO INTERNA**  
○ ○

Cód. 7.1.315 NCM 39249000 7 898961 930305 VERMELHO	Cód. 7.1.317 NCM 39249000 7 898961 930329 AZUL	Cód. 7.1.319 NCM 39249000 7 898961 930343 VERDE	Cód. 7.2.315 NCM 39249000 7 898663 744071 BEGE
---	---	--	---

**DIVISÃO INTERNA**  
○ ⊖

Cód. 7.1.316 NCM 39249000 7 898961 930312 VERMELHO	Cód. 7.1.318 NCM 39249000 7 898961 930336 AZUL	Cód. 7.1.320 NCM 39249000 7 898961 930350 VERDE	Cód. 7.2.316 NCM 39249000 7 898663 744088 BEGE
---	---	--	---

**DIVISÃO INTERNA**  
○ ○ ○

Cód. 7.1.323 NCM 39249000 7 898961 930381 VERMELHO	Cód. 7.1.325 NCM 39249000 7 898961 930404 AZUL	Cód. 7.1.327 NCM 39249000 7 898961 930428 VERDE	Cód. 7.2.323 NCM 39249000 7 898663 744095 BEGE
---	---	--	---

**DIVISÃO INTERNA**  
○ ⊖ ⊗

Cód. 7.1.324 NCM 39249000 7 898961 930398 VERMELHO	Cód. 7.1.326 NCM 39249000 7 898961 930411 AZUL	Cód. 7.1.328 NCM 39249000 7 898961 930435 VERDE	Cód. 7.2.324 NCM 39249000 7 898663 744101 BEGE
---	---	--	---



QUÁDRUPLO



QUÍNTUPLO

<b>DIVISÃO INTERNA</b>	Cód. 71.329 NCM 39249000	Cód. 71.331 NCM 39249000	Cód. 72.329 NCM 39249000
○○○○			
	■ VERMELHO	■ AZUL	■ BEGE

<b>DIVISÃO INTERNA</b>	Cód. 71.330 NCM 39249000	Cód. 71.332 NCM 39249000	Cód. 72.330 NCM 39249000
○○○○○			
	■ VERMELHO	■ AZUL	■ BEGE

<b>DIVISÃO INTERNA</b>	Cód. 71.333 NCM 39249000	Cód. 71.335 NCM 39249000	Cód. 72.333 NCM 39249000
○○○○○			
	■ VERMELHO	■ AZUL	■ BEGE

<b>DIVISÃO INTERNA</b>	Cód. 71.334 NCM 39249000	Cód. 71.336 NCM 39249000	Cód. 72.334 NCM 39249000
○○○○○			
	■ VERMELHO	■ AZUL	■ BEGE

# ORGANIZADOR TÉRMICO *Milão*

6,0 L E 7,5 L

Com capacidade de 1,5 L e divisões internas, fica fácil de organizar seus mantimentos. Com sistema de **presilhas laterais** e **alça embutida**, possibilitando mais segurança e praticidade no transporte. **Facilidade de limpeza**, aliada a cores e design moderno.



**Capacidade:** 1,5 L

**Peso:** 1,223 Kg e 1,487 Kg

**Dimensões:** 208 x 208 x 387 mm  
208 x 208 x 472 mm

**Material:** Isolamento em Poliestireno Expandido (EPS) e demais peças em plástico.

# UTILIDADES





Linha Essenciais



Cód. 7.1.344  
NCM 39249000



AZUL BEBÊ



Cód. 7.1.345  
NCM 39249000



VERMELHO



Cód. 7.1.340  
NCM 39249000



ROSA

Linha Elegância



Cód. 7.1.341  
NCM 39249000



VERDE



Cód. 7.1.346  
NCM 39249000



BEGE




**ACOMPANHA  
TALHERES EM INOX**



# ORGANIZADOR FIT

## 1,3 L *Califórnia*

Um produto desenvolvido para organizar e facilitar o transporte de alimentos, que **acompanha talheres em inox**, superfície polida de fácil higiene e cores modernas.



**Capacidade:** 1,3 L

**Peso:** 0,266 Kg

**Dimensões:** 225 x 120 x 095 mm

**Material:** Plástico injetado (PP) e aço Inox.

**Caixa Master:** 12 unidades

# AÇUCAREIRO

350 ML

O açucareiro Unitermi possui tampa fixa e **prático acesso** ao açúcar. Ele é de fácil limpeza e o seu **design clean** vai deixar a sua cozinha ainda mais bonita e colorida.



**Capacidade:** 350 ml

**Peso:** 0,06 Kg

**Dimensões:** 86 x 150 x 88 mm

**Material:** Peças em plástico injetado (PP).

**Caixa Master:** 12 unidades

Linha Essenciais



Cód. 7.1.710  
NCM 39249000



7 898663 741377

■ PRETO



Cód. 7.1.711  
NCM 39249000



7 898663 741384

■ AZUL



Cód. 7.1.712  
NCM 39249000



7 898663 741391

■ VERMELHO



Cód. 7.1.717  
NCM 39249000



7 898663 742732

□ BRANCO

Linha Elegância



Cód. 7.1.713  
NCM 39249000



7 898663 741407

■ VERDE



Cód. 7.1.714  
NCM 39249000



7 898663 741414

■ ROSA

## Linha Essenciais



Cód. 7.1.800  
NCM 39249000



7 898663 742671

■ PRETO



Cód. 7.1.801  
NCM 39249000



7 898663 742688

■ AZUL



Cód. 7.1.802  
NCM 39249000



7 898663 742695

■ VERMELHO



Cód. 7.1.803  
NCM 39249000



7 898663 742701

□ BRANCO

## Linha Elegância



Cód. 7.1.805  
NCM 39249000



7 898663 742725

■ VERDE

## JARRA / LEITEIRA

1,0 L

A jarra / leiteira de 1,0L para microondas contém um **exclusivo visor para conferir a quantidade de líquido**. É perfeita para servir o leite quente de maneira **segura e sofisticada** combinando com os outros utensílios do dia-a-dia.



**Peso:** 0,113 Kg

**Dimensões:** 179 x 94 x 168 mm

**Material:** Peças em plástico injetado (PP).

**Caixa Master:** 12 unidades

# ORGANIZADOR HERMÉTICO

## Dubai

Conserve seus alimentos fresquinhos por mais tempo. O organizador Hermético Dubai é a solução perfeita para deixar a sua cozinha mais bonita e organizada. Disponível nos tamanhos 1.0L, 1.5L e 2.5L.



**Capacidade:** 1,0 L, 1,5 L, 2,5 L

**Peso:** 0,185 Kg, 0,222 kg e 0,297 Kg

**Dimensões:** 113 x 113 x 118 mm  
113 x 113 x 166 mm  
113 x 133 x 279 mm

**Material:** Plástico injetado

**Caixa Master:** 12 unidades

Linha Essenciais



**1,0 L** Cód. 71.351  
NCM 39249000  
7 898663 741674

**1,5 L** Cód. 71.361  
NCM 39249000  
7 898663 741735

**2,5 L** Cód. 71.371  
NCM 39249000  
7 898663 741797

■ PRETO



**1,0 L** Cód. 71.353  
NCM 39249000  
7 898663 741698

Cód. 71.363  
**1,5 L** NCM 39249000  
7 898663 741759

Cód. 71.373  
**2,5 L** NCM 39249000  
7 898663 741810

■ AZUL



**1,0 L** Cód. 71.352  
NCM 39249000  
7 898663 741681

**1,5 L** Cód. 71.362  
NCM 39249000  
7 898663 741742

**2,5 L** Cód. 71.372  
NCM 39249000  
7 898663 741803

■ VERMELHO



**1,0 L** Cód. 71.350  
NCM 39249000  
7 898663 741667

**1,5 L** Cód. 71.360  
NCM 39249000  
7 898663 741728

**2,5 L** Cód. 71.370  
NCM 39249000  
7 898663 741780

□ BRANCO

Linha Pastéis



**1,0 L** Cód. 71.354  
NCM 39249000  
7 898663 741704

**1,5 L** Cód. 71.364  
NCM 39249000  
7 898663 741766

**2,5 L** Cód. 71.374  
NCM 39249000  
7 898663 741827

■ VERDE

Linha Essenciais



Cód. 7.1.701  
NCM 39249000



■ PRETO



Cód. 7.1.702  
NCM 39249000



■ AZUL



Cód. 7.1.703  
NCM 39249000



■ VERMELHO

Linha Elegância



Cód. 7.1.706  
NCM 39249000



■ ROSA



Cód. 7.1.704  
NCM 39249000



■ VERDE

## SUPOORTE PARA FILTRO DE CAFÉ

Atenta a necessidade dos clientes, a Unitermi desenvolveu um suporte para filtro, que se adapta sobre as garrafas térmicas. Tenha mais praticidade, **segurança** e **sabor** na hora de preparar seu café.



**IDEAL PARA FILTRO 102 E 103**

**Capacidade:** 0,075 Kg

**Dimensões:** 121 x 163 x 165 mm

**Material:** Peças em plástico injetado (PP).

**Caixa Master:** 24 unidades

# BANDEJA

## Service I

Sem mais dúvidas sobre como servir aquele cafézinho para os seus clientes! A bandeja Service I de um módulo, é perfeita para recepções, entradas, copas e qualquer outro local onde você queira manter o cafézinho organizado.



**Peso:** 0,355 Kg

**Dimensões:** 296 x 238 x 74 mm

**Material:** Peças em plástico injetado (PP).

**Caixa Master:** 12 unidades

Linha Essenciais



Cód. 7.1.720  
NCM 39249000



■ PRETO



Cód. 7.1.721  
NCM 39249000



■ AZUL



Cód. 7.1.722  
NCM 39249000



■ VERMELHO



Cód. 7.1.723  
NCM 39249000



□ BRANCO

Linha Elegância



Cód. 7.1.725  
NCM 39249000



■ CINZA



Cód. 7.1.726  
NCM 39249000



■ BEGE

- PINGADEIRA REMOVÍVEL PARA EVITAR SUJEIRA;
- PORTA GARRAFA ADAPTÁVEL PARA GARRAFAS DE 1L E 1,8L;
- PORTA COPOS PARA OS TAMANHOS MAIS USADOS;
- PORTA COLHERES;
- DIFERENTES COMPARTIMENTOS PARA SACHÊS DE CHÁ, CAFÉ SOLÚVEL, AÇÚCAR, ENTRE OUTROS.



Linha Essenciais



Cód. 7.1.730  
NCM 39249000



■ PRETO



Cód. 7.1.731  
NCM 39249000



■ AZUL



Cód. 7.1.732  
NCM 39249000



■ VERMELHO



Cód. 7.1.733  
NCM 39249000



□ BRANCO

Linha Elegância



Cód. 7.1.735  
NCM 39249000




■ CINZA



Cód. 7.1.736  
NCM 39249000



■ BEGE



- PINGADEIRA REMOVÍVEL PARA EVITAR SUJEIRA;
- 2 PORTA GARRAFA ADAPTÁVEL PARA GARRAFAS DE 1L E 1,8L;
- PORTA COPOS PARA OS TAMANHOS MAIS USADOS;
- PORTA COLHERES;
- DIFERENTES COMPARTIMENTOS PARA SACHÊS DE CHÁ, CAFÉ SOLÚVEL, AÇÚCAR, ENTRE OUTROS.

## BANDEJA

# Servire II

Sem mais dúvidas sobre como servir aquele cafézinho para os seus clientes! A bandeja Servire II de dois módulos, oferece **espaço para duas garrafas**, excelente para locais mais movimentados ou **para servir diferentes líquidos**, como café e leite, por exemplo.



**Capacidade:** 0,551 Kg

**Dimensões:** 456 x 238 x 74 mm

**Material:** Peças em plástico injetado (PP).

**Caixa Master:** 6 unidades

## BANDEJA

# Multi-Serve P

A bandeja Multi-Serve P perfeita para restaurantes self-service, cozinhas industriais e refeitórios. Também muito utilizadas por redes de fast-food, esta bandeja é perfeita para acomodar prato, copo, talheres e a sobremesa de forma confortável.



Novidade!

**Peso:** 0,154 Kg

**Dimensões:** 358x236x28 mm

**Material:** Peças em plástico injetado (PP).

**Caixa master:** 24 Unidades

Linha Essenciais



Cód. 71.810  
NCM 39249000



7 898663 742831

■ PRETO



Cód. 71.811  
NCM 39249000



7 898663 742848

■ AZUL



Cód. 71.812  
NCM 39249000



7 898663 742855

■ VERMELHO




Cód. 71.813  
NCM 39249000



7 898663 742862

□ BRANCO

Linha Elegância



Cód. 71.815  
NCM 39249000



7 898663 744170

■ CINZA



Cód. 71.816  
NCM 39249000



7 898663 744637

■ BEGE





Cód. 7.1.820  
NCM 39249000



7 898663 742886

■ PRETO



Cód. 7.1.821  
NCM 39249000



7 898663 742893

■ AZUL



Cód. 7.1.822  
NCM 39249000



7 898663 742909

■ VERMELHO



Cód. 7.1.823  
NCM 39249000



7 898663 742916

□ BRANCO



Cód. 7.1.825  
NCM 39249000



7 898663 744187

■ CINZA



Cód. 7.1.826  
NCM 39249000



7 898663 744644

■ BEGE

## BANDEJA

# Mult-Serve G

A bandeja Mult-Serve G perfeita para restaurantes, self-service, cozinhas industriais e refeitórios. Também muito utilizadas por redes de fast-food, esta bandeja é perfeita para acomodar prato, copo, talheres e a sobremesa de forma confortável.



Novidade!

**Peso:** 0,279 Kg

**Dimensões:** 440x307x35 mm

**Material:** Peças em plástico injetado (PP).

**Caixa Master:** 24 unidades

## PORTA

# Sachet P

O Porta Sachet Pequeno, armazena sachês e palitos de dente e é excelente para organizar a mesa, **sem ocupar tanto espaço e proporcionando mais praticidade às refeições** seja em casa ou em restaurantes, bistrôs, bares, cafés, lanchonetes, entre outros.



**Peso:** 0,064 Kg

**Dimensões:** 97,4 x 89,5 x 62 mm

**Material:** Peças em plástico injetado (PP).

**Caixa Master:** 24 Unidades

### Linha Essenciais



Cód. 7.1.740  
NCM 39249000



■ PRETO



Cód. 7.1.741  
NCM 39249000



■ AZUL



Cód. 7.1.742  
NCM 39249000



■ VERMELHO



Cód. 7.1.743  
NCM 39249000



□ BRANCO

### Linha Elegância



Cód. 7.1.745  
NCM 39249000



■ CINZA



**ESPAÇO PROJETADO PARA FACILITAR A NUMERAÇÃO E IDENTIFICAÇÃO DE MESAS**

Linha Essenciais



Cód. 71.750  
NCM 39249000



■ PRETO



Cód. 71.751  
NCM 39249000



■ AZUL



Cód. 71.752  
NCM 39249000



■ VERMELHO



Cód. 71.753  
NCM 39249000



□ BRANCO



Cód. 71.755  
NCM 39249000



■ CINZA

Linha Elegância



ESPAÇO PROJETADO PARA FACILITAR A NUMERAÇÃO E IDENTIFICAÇÃO DE MÉSAS

## PORTA

# Sachet G

O Porta Sachet Grande, armazena sachês, guardanapos, palitos de dente, saleiros, pimentas e tubos de molho, para **suprir toda a necessidade de organização da sua mesa!** Proporcionando mais praticidade às refeições seja em casa ou em restaurantes, bistrôs, bares, cafés, lanchonetes, entre outros..



**Peso:** 0,158 Kg

**Dimensões:** 158 x 159 x 101 mm

**Material:** Peças em plástico injetado (PP).

**Caixa master:** 24 Unidades

# Petisqueira

## 25CM

A Petisqueira 25cm da Unitermi é perfeita para restaurantes, bares, lanchonetes e até para eventos em casa. Além do design sofisticado e praticidade de limpeza, a petisqueira também acompanha um ramequim para colocar o seu molho preferido.



*Novidade!*

**Peso:** 0,104 Kg

**Dimensões:** 251 x 251 x 54 mm

**Material:** Peças em plástico injetado (PP).

**Caixa Master:** 6 Unidades

Linha Essenciais



Cód. 71.840  
NCM 39249000



■ PRETO



Cód. 71.841  
NCM 39249000



■ AZUL



Cód. 71.842  
NCM 39249000



■ VERMELHO



Cód. 71.843  
NCM 39249000



□ BRANCO

Linha Elegância



Cód. 71.845  
NCM 39249000



■ CINZA



**ACOMPANHA  
RAMEQUIM EXCLUSIVO**



utilidades

103

Linha Essenciais



Cód. 7.1.830  
NCM 39249000



■ PRETO



Cód. 7.1.831  
NCM 39249000



■ AZUL



Cód. 7.1.832  
NCM 39249000



■ VERMELHO



Cód. 7.1.833  
NCM 39249000



□ BRANCO

Linha Elegância



Cód. 7.1.835  
NCM 39249000



■ CINZA

## PORTA GUARDANAPO

# One

Porta Guardanapo One: para guardanapos interfolhados tipo TV 130x140mm. Prático e de fácil limpeza, ideal para ambientes comerciais e residenciais.



**Peso:** 0,104 Kg

**Dimensões:** 155 X 97,4 X 69 mm

**Material:** Peças em plástico injetado (PP).

**Caixa Master:** 12 unidades

**Tipo de papel:** Guardanapo tipo TV - 130 x 140 mm

## PORTA GUARDANAPO

# Easy Puxe

Porta Guardanapo Easy Puxe para guardanapos interfolhados oferece praticidade, higiene e sofisticação para ambientes internos e externos. Perfeito para estabelecimentos e para casa também.



**Peso:** 0,132 Kg

**Dimensões:** 150 x 126 x 102,80 mm

**Material:** Peças em plástico injetado (PP).

**Caixa Master:** 12 unidades

**Tipo de papel:** Guardanapo tipo Cai  
Cai Interfolhado - 200 x 100 mm

Linha Essenciais



Cód. 7.1.780  
NCM 39249000  
7 898663 742572  
■ PRETO



Cód. 7.1.781  
NCM 39249000  
7 898663 742589  
■ AZUL



Cód. 7.1.782  
NCM 39249000  
7 898663 742596  
■ VERMELHO



Cód. 7.1.783  
NCM 39249000  
7 898663 742602  
□ BRANCO

Linha Elegância



Cód. 7.1.785  
NCM 39249000  
7 898663 743999  
■ CINZA

Linha Essenciais

Cód. 7.1.770  
NCM 39249000

■ PRETO

Cód. 7.1.771  
NCM 39249000

■ AZUL

Cód. 7.1.772  
NCM 39249000

■ VERMELHO

Cód. 7.1.773  
NCM 39249000

□ BRANCO

Cód. 7.1.775  
NCM 39249000

■ CINZA

Linha Elegância

## PORTA GUARDANAPO

# Single

Porta Guardanapo Single para guardanapos interfolhados oferece **praticidade, higiene e sofisticação para ambientes internos e externos**. Perfeito para estabelecimentos e para casa também.



**Peso:** 0,155 Kg

**Dimensões:** 142 x 107 x 161 mm

**Material:** Peças em plástico injetado (PP).

**Caixa Master:** 12 unidades

**Tipo de papel:** Guardanapo tipo TV - 130 x 140 mm

## PORTA GUARDANAPO

# Triútil

O Porta Guardanapo Triútil armazena guardanapos interfolhados, canudos e sachês de acordo com a necessidade, auxiliando na organização da mesa e oferecendo praticidade e higiene para bares, restaurantes, lanchonetes, entre outros.



**Peso:** 0,306 Kg

**Dimensões:** 141,2 x 123,2 x 232,4 mm

**Material:** Peças em plástico injetado (PP).

**Caixa Master:** 12 unidades

**Tipo de papel:** Guardanapo tipo TV - 130 x 140 mm

Linha Essenciais



Cód. 7.1.790  
NCM 39249000



■ PRETO



Cód. 7.1.791  
NCM 39249000



■ AZUL



Cód. 7.1.792  
NCM 39249000



■ VERMELHO



Cód. 7.1.793  
NCM 39249000



□ BRANCO

Linha Elegância



Cód. 7.1.795  
NCM 39249000



■ CINZA



Linha Essenciais



Cód. 7.1.760  
NCM 39249000



■ PRETO



Cód. 7.1.761  
NCM 39249000



■ AZUL



Cód. 7.1.762  
NCM 39249000



■ VERMELHO



Cód. 7.1.763  
NCM 39249000



□ BRANCO

Linha Elegância



Cód. 7.1.765  
NCM 39249000



■ CINZA

# PORTA *Canudo*

O Porta Canudo oferece um acesso fácil à canudos **para beber sucos, vitaminas, refrigerantes, entre outros.** Desenvolvido para todos os tamanhos de canudo é indispensável para lanchonetes, restaurantes, bares, cafés, entre outros.



**Peso:** 0,111 Kg

**Dimensões:** 112 x 112 x 283,5 mm

**Material:** Peças em plástico injetado (PP).

**Caixa master:** 12 Unidades

# SUORTE PARA GARRAFÃO

10,0 L E 20,0 L

*O suporte para garrafão de água mineral 10/20 L tem um design inovador e cores vibrantes. A torneira de saída de líquido é prática e funcional.*



**Peso:** 0,398 Kg

**Dimensões:** 260 x 236 x 239 mm

**Material:** Peças em plástico injetado (PP).

**Caixa Master:** 12 unidades

Linha Essenciais



Cód. 71.406  
NCM 39249000



PRETO



Cód. 71.408  
NCM 39249000



AZUL



Cód. 71.404  
NCM 39249000



VERMELHO



Cód. 71.401  
NCM 39249000



BRANCO

Linha Tendências



Cód. 71.402  
NCM 39249000



VERDE



Cód. 71.407  
NCM 39249000



AMARELO



Cód. 71.409  
NCM 39249000



MAGENTA

# ORGANIZADOR DE CONDIMENTO MULTIUSO

600ML

O Organizador de condimento multiuso possui um design inovador e você pode usar para armazenar o que quiser! Desde condimentos como: açúcar, especiarias, temperos, chás, etc. Como também alimentos: coco ralado, leite em pó, queijo ralado, doces, etc. É uma infinidade de opções!



**Peso:** 0,058 Kg

**Dimensões:** 90 x 90 x 122 mm

**Material:** Peças em plástico injetado (PP).

**Caixa Master:** 12 unidades

Linha Essenciais

Linha Elegância



Cód. 71.860  
NCM 39249000  
7 898663 744682  
■ PRETO



Cód. 71.861  
NCM 39249000  
7 898663 744699  
■ AZUL



Cód. 71.862  
NCM 39249000  
7 898663 744705  
■ VERMELHO



Cód. 71.863  
NCM 39249000  
7 898663 744712  
■ VERDE



Cód. 71.864  
NCM 39249000  
7 898663 744729  
■ CINZA

RECARREGÁVEL  
VIA USB

CABO V8  
INCLUSO



**CAIXA COM 6 UNIDADES**  
Cód. 6.3.401  
NCM 84138100

**CAIXA COM 50 UNIDADES**  
Cód. 6.3.401  
NCM 84138100



## BOMBA D'ÁGUA PARA GALÃO

10,0 L E 20,0 L

- Bebedouro Elétrico
- Prático e Higiênico
- Bateria Recarregável
- Serve 06 garrações com uma Carga



**Diâmetro externo  
máximo do bocal do galão:** 57 mm

**Diâmetro interno  
mínimo do bocal do galão:** 20 mm

**Dimensões do produto:** 73 x 73 x 128 mm

**Peso do produto:** 0,260 kg

**Voltagem alimentação:** 5 volts DC

**Bateria:** 1200 mA

**Vazão média da bomba:** 1,6 l/min

**Capacidade de bombeamento com carga  
completa da bateria:** 130,0 L (6 a 7 galões 20l)

**Caixa Master:** 06 ou 50 unidades

# CHALEIRA ELÉTRICA

1,8 L

## Atacama

Um produto de fácil manuseio que ferve a água em poucos minutos e de fácil limpeza. Com acabamento em inox polido ou em preto brilhante.



1.8L - 127V - 6pçs

Cód. 6.1.101  
NCM 85161000



7 898961 930718

1.8L - 220V - 6pçs

Cód. 6.1.102  
NCM 85161000



7 898961 930725

■ INOX

1.8L - 127V - 12pçs

Cód. 6.1.103  
NCM 85161000



7 898961 930718

1.8L - 220V - 12pçs

Cód. 6.1.104  
NCM 85161000



7 898961 930725

1.8L - 127V - 6pçs

Cód. 6.1.107  
NCM 85161000



7 898961 930718

1.8L - 220V - 6pçs

Cód. 6.1.108  
NCM 85161000



7 898663 744354

■ PRETO

1.8L - 127V - 12pçs

Cód. 6.1.109  
NCM 85161000



7 898961 930718

1.8L - 220V - 12pçs

Cód. 6.1.110  
NCM 85161000



7 898663 744354

Capacidade: 1,8 L

Modelos: 182F-1 / 182F-2 e 202F-1 / 202F-2

Potência: 1200W / 1800W

Tensão: 127V / 220V

Frequência: 50~60 Hz

Corrente: 10,9 A / 8,2 A

Material: Aço Inoxidável e PP.



• TAMPA COM TRAVA DE SEGURANÇA

• BOTÃO LIGA E DESLIGA AUTOMÁTICO

• LUZ INDICADORA DE FUNCIONAMENTO

• BASE DE AQUECIMENTO DESTACÁVEL 360°



Cód. 6.3.421  
NCM 96040000

7 898663 744408

INOX

## FILTRO INFUSOR 4,5 CM

*Este infusor de chá é um clássico!  
Ideal para todos os tipos de chás, o infusor mantém as ervas de sua preferência internamente na água, como se fosse um sachê. Misture os sabores de ervas e prepare do seu jeito!*

**Peso:** 0,0115 Kg  
**Dimensões:** 4,5 x 3,5 mm  
**Material:** Aço Inox  
**Caixa Master:** 30 unidades



Cód. 6.3.440  
NCM 73239300

7 898663 744507

INOX



Cód. 6.3.441  
NCM 39249000

7 898663 744514

PRETO

## JARRA Infusora

*Torne sua hora do chá uma experiência inesquecível! As jarras infusoras permitem fazer chás com folhas, frutas, ervas ou raízes da sua preferência de forma prática e elegante.*

*Novidade!*



**Capacidade:** 750 ML

**Peso:** 0,243 Kg e 0,220 kg

**Dimensões:** 148 x 125 x 128 mm  
153 x 123 x 143 mm

**Material:** Vidro, plástico e aço inox

**Caixa Master:** 12 unidades

# COADORES *Ecológicos*

Deixe a hora do café mais saborosa, econômica e ainda sustentável com os nossos filtros coadores de café.

*Novidade!*



**Peso:** 0,034 Kg e 0,083 Kg

**Dimensões:** 75 x 75 x 65 mm  
117 x 137 x 115 mm

**Material:** Aço Inox, silicone e plástico

**Caixa master:** 12 Unidades

**NÃO NECESSITAM  
DE FILTRO DE PAPEL**

**FILTROS REUTILIZÁVEIS:  
ECONOMIA E  
SUSTENTABILIDADE**

## MINI COADOR ECOLÓGICO

- **POROS PEQUENOS:**  
Para melhor filtragem
- **ITEM DE FÁCIL LIMPEZA**
- **ABAS RETRÁTEIS**  
para ser usado em diversos tipos de xícaras e canecas
- **FILTRO DUPLO**



Cód. 6.3.422  
NCM 96040000  
7 898663 744620  
■ PRETO



Cód. 6.3.420  
NCM 96040000  
7 898663 744392  
■ INOX

## COADOR ECOLÓGICO INOX

- **POROS PEQUENOS:**  
Para melhor filtragem
- **EXCLUSIVO SISTEMA**  
de encaixe para garrafas térmicas
- **CABO DE SILICONE:**  
Previne queimaduras
- **FILTRO DUPLO**



## MOEDOR DE CAFÉ PRÁTICO

Faça o café do seu jeito e onde você quiser! Pequeno, fácil de carregar e desmontável, este moedor é ideal para aqueles que não abrem mão de um bom café no momento certo.

Cód. 6.3.450  
NCM 82100010



7 898663 744521



PRETO

Linha Pratic

## MOEDORES DE *Café*

O preparo do seu café agora transformado em uma experiência deliciosa. Moa os grãos do tamanho que você preferir, com um sistema exclusivo de moagem regulável de cerâmica, que preserva o sabor dos grãos. Seu café perfeito do seu jeito em qualquer lugar e a qualquer hora com nossos moedores de café.



Novidade!

**Peso:** 0,265 Kg e 0,720 kg

**Dimensões:** 250 x 200 x 230 mm  
198 x 102 x 185 mm

**Material:** Vidro, plástico, aço inox e cerâmica

**Caixa Master:** 12 unidades

Linha Classic



## MOEDOR DE CAFÉ CLÁSSICO

A forma completa de experienciar um bom café! Feito de materiais de alta qualidade que garantem a durabilidade do produto e evitam a oxidação dos grãos e do café após a moagem. Vem com um pote exclusivo de 350 gramas para armazenamento.

Cód.6.3.451  
NCM 82100010



7 898663 744538



PRETO



## PRENSA

350 ML E 650 ML

# Francesca

Prepare de forma rápida e prática seu café, chá ou espuma de leite com um nível de sofisticação a mais com nossa prensa francesa.

Novidade!



FÁCIL, RÁPIDO E PRÁTICO DE USAR

PREPARE CAFÉ, CHÁ OU ESPUMA DE LEITE AONDE VOCÊ QUISER

**Peso:** 0,184 Kg e 0,304 kg

**Dimensões:** 75 x 75 x 160 mm  
95 x 95 x 180 mm

**Material:** Aço inox, vidro, filtro e demais peças em plástico.

**Caixa Master:** 12 unidades

**350ML**  
Cód. 6.3.460  
NCM 39249000



**650ML**  
Cód. 6.3.461  
NCM 39249000



■ PRETO

# KITS





Cód. 8.1.120  
NCM 96170010



■ PRETO



Cód. 8.1.122  
NCM 96170010



■ AZUL



Cód. 8.1.121  
NCM 96170010



■ VERMELHO



Cód. 8.1.123  
NCM 96170010



■ VERDE



Cód. 8.1.125  
NCM 96170010



■ ROSA

# KIT Café Prático

Desfrute o **melhor do seu café** com o Kit Café Prático Unitermi! O nosso kit possui uma unidade de cada produto, garrafa térmica, suporte de café e açucareiro, todos com design exclusivo Unitermi!



**Peso:** 0,668 Kg

**Dimensões:** 258 x 133 x 220 mm

**Material:** Ampola de vidro e demais peças em plástico injetado (PP).

**Caixa Master:** 06 unidades

# KIT Caribe

O nosso Kit Caribe possui 4 copos térmicos Munique e uma maravilhosa Jarra Caribe, ideal para a sua família tomar seus drinks preferidos sem perder a refrescância, até nos dias mais quentes!



**Peso:** 0,798 Kg

**Dimensões:** 237 X 137 X 265 mm

**Material:** Isolamento em PU (poliuretano) e demais peças em plástico injetado (PP)

**Caixa Master:** 06 unidades

Linha Essenciais



Cód. 7.1.231  
NCM 39233090



7 898663 743241

■ AZUL



Cód. 7.1.230  
NCM 39233090



7 898663 743234

■ VERMELHO

Linha Tendências



Cód. 7.1.233  
NCM 39233090



7 898663 743265

■ AMARELO



Cód. 7.1.232  
NCM 39233090



7 898663 743258

■ VERDE



Cód. 7.1.235  
NCM 39233090



7 898663 743289

■ ROSA

Linha Essenciais



Cód. 7.1.280  
NCM 39249000



■ PRETO



Cód. 7.1.281  
NCM 39249000



■ AZUL



Cód. 7.1.282  
NCM 39249000



■ VERMELHO

Linha Tendências



Cód. 7.1.283  
NCM 39249000



■ AMARELO



Cód. 7.1.284  
NCM 39249000



■ VERDE



Cód. 7.1.285  
NCM 39249000



■ ROSA

# KIT Tererê

O Kit Tererê é composto pela Jarra Pavia 2,5L e pelo Copo Térmico Tererê 650ml, é perfeito para aproveitar um tererê geladinho na praia ou onde você quiser!



**Peso:** 0,72 Kg

**Dimensões:** 208 x 170 x 265 mm

**Material:** Isolamento em PU (Poliuretano) e demais peças em plástico injetado (PP)

**Caixa Master:** 06 unidades

# KIT ORGANIZADOR HERMÉTICO *Dubai*

O Kit Organizador Hermético Dubai é formado pelos 3 potes organizadores Dubai, totalizando 5 litros de armazenagem.



**Capacidade:** 5,0 L

**Peso:** 0,704 Kg

**Dimensões:** 234 x 122 x 289 mm

**Material:** Plástico injetado

**Caixa Master:** 06 unidades

Linha Essenciais



Cód. 7.1.381  
NCM 39249000  
7 898663 741858  
■ PRETO



Cód. 7.1.383  
NCM 39249000  
7 898663 741896  
■ AZUL



Cód. 7.1.382  
NCM 39249000  
7 898663 741865  
■ VERMELHO



Cód. 7.1.380  
NCM 39249000  
7 898663 741841  
□ BRANCO

Linha Elegância



Cód. 7.1.384  
NCM 39249000  
7 898663 741872  
■ VERDE



Cód. 8.1.130  
 NCM 96170010  
 7 898663 744361  
 AZUL



Cód. 8.1.131  
 NCM 96170010  
 7 898663 744378  
 ROSA



**ACOMPANHA EXCLUSIVO POTE  
 DOSADOR PARA LEITE EM PÓ**

# KIT Unibaby

O Kit Unibaby é perfeito para preparar o alimento do seu bebê. Contém 1 garrafa Paris 500 ml, uma garrafa Fano 250 ml e um exclusivo pote dosador de 300 ml para armazenar leite em pó.

Novidade!



KIT  
 Unibaby

CONTÉM:  
 • GARRAFA PARIS 500ML  
 • GARRAFA FANO 250ML  
 • POTE DOSADOR PARA LEITE EM PÓ 300ML

Para  
 CASA

- Capacidade de até 3 mamadeiras
- 3 doses de 95g
- Para casa e para passeio
- 8h quente
- 12h frio
- Não pinga
- Atóxico

ROSA BEBÊ

INDÚSTRIA BRASILEIRA

COR DO PRODUTO

ROSA BEBÊ		8.1.131
AZUL BEBÊ		8.1.130

**Peso:** 0,805 Kg

**Dimensões:** 125 x 205 x 250 mm

**Material:** Peças em plástico injetado PP e ampolas de vidro.

**Caixa Master:** 06 unidades

# KIT CAFÉ

## Super Prático

Novidade!

O Kit Café Super Prático chegou para facilitar ainda mais o seu café. O kit conta com uma garrafa térmica, uma leiteira, um suporte para filtro de café, um organizador hermético, açucareiro e uma colher medidora de pó de café. Além de super completo, conta com o design exclusivo da Unitermi!



**Peso:** 1,062 Kg

**Dimensões:** 237 x 198x 281 mm

**Material:** Plástico injetado (PP).

**Caixa Master:** 06 unidades

Linha Essenciais



Cód. 8.1.140  
NCM 96170010  
7 898663 744453  
■ PRETO



Cód. 8.1.141  
NCM 96170010  
7 898663 744460  
■ VERMELHO

Cód. 8.1.142  
NCM 96170010  
7 898663 744477  
■ AZUL



Linha Elegância



Cód. 8.1.143  
NCM 96170010  
7 898663 744484  
■ VERDE





Cód. 71.390  
NCM 39249000



7 898663 744545

BRANCO



Cód. 71.391  
NCM 39249000



7 898663 744552

PRETO



Cód. 71.392  
NCM 39249000



7 898663 744569

VERMELHO



Cód. 71.393  
NCM 39249000



7 898663 744576

AZUL



Cód. 71.394  
NCM 39249000



7 898663 744583

VERDE

# KIT Dubai Trio

Kit Organizador Hermético Dubai Trio é formado por 3 organizadores Dubai 1,5L, totalizando 4,5 litros de armazenagem e acompanha uma base organizadora.

Novidade!



**Peso:** 0,826 Kg

**Dimensões:** 366 x 128 x 175 mm

**Material:** Peças em plástico injetado PP e transparente em PS Cristal.

**Caixa Master:** 06 unidades

# SORTIDOS UNITERMI

Confira nossos packs de produtos sortidos:

## GARRAFAS TÉRMICAS



PRETO VERMELHO ROSA

### Sortido Fano 250 ml

Cód. 8.9.007  
NCM 96170010



PRETO AZUL VERMELHO

### Sortido Siena 750 ml

Cód. 8.1.006  
NCM 96170010



VERMELHO VERDE BRANCO

### Sortido Siena 1,0 L

Cód. 8.2.006  
NCM 96170010



PRETO AZUL VERMELHO

### Sortido Roma 500 ml

Cód. 8.8.005  
NCM 96170010



PRETO AZUL VERMELHO

### Sortido Roma 1,0 L

Cód. 8.4.005  
NCM 96170010



PRETO AZUL VERMELHO

### Sortido Roma Tradição 1,0 L

Cód. 8.7.005  
NCM 96170010



PRETO VERMELHO VERDE

### Sortido Florença 650 ml

Cód. 8.1.107  
NCM 96170010



AZUL VERMELHO ROSA

### Sortido Paris 500 ml

Cód. 8.1.307  
NCM 96170010



AZUL VERMELHO ROSA

### Sortido Paris 1,0 L

Cód. 8.1.207  
NCM 96170010



PRETO AZUL VERMELHO

### Sortido Veneza 1,0 L

Cód. 8.3.007  
NCM 96170010



PRETO VERMELHO BRANCO

### Sortido Verona 600 ml

Cód. 8.5.107  
NCM 96170010



PRETO VERMELHO BRANCO

### Sortido Verona 1,0 L

Cód. 8.5.007  
NCM 96170010



PRETO VERMELHO BRANCO

### Sortido Verona 1,8 L

Cód. 8.6.007  
NCM 96170010



2 2 1 1

### Sortido Verona Decorada 1,8 L Branca

Cód. 8.6.024  
NCM 96170010



2 2 1 1

### Sortido Verona Decorada 1,8 L Preta

Cód. 8.6.025  
NCM 96170010



2 2 1 1

### Sortido Verona Decorada 1,8 L Colorida

Cód. 8.6.026  
NCM 96170010



## ISOTÉRMICOS



AZUL C. VERMELHO C. ROSA

### Sortido Fano Kids 300 ml

Cód. 7.1.253  
NCM 39249000



PRETO AZUL ROSA

### Sortido Munique 350 ml

Cód. 7.1.217  
NCM 39249000



PRETO VERMELHO ROSA

### Sortido Minas 400 ml

Cód. 7.1.296  
NCM 39249000



PRETO VERMELHO ROSA

### Sortido Miami 650 ml

Cód. 7.1.266  
NCM 39249000



PRETO VERMELHO ROSA

### Sortido Tererê 650 ml

Cód. 7.1.276  
NCM 39249000



AZUL AMARELO VERDE

### Sortido Caribe 2,0 L

Cód. 7.1.225  
NCM 39233090



PRETO AZUL VERMELHO

### Sortido Pavia 2,5 L

Cód. 7.1.205  
NCM 39233090



PRETO AZUL VERMELHO

### Sortido Turim 5,0 L

Cód. 7.1.155  
NCM 39233090



PRETO AZUL VERMELHO

### Sortido Arezzo 5,0 L

Cód. 7.1.165  
NCM 39233090



PRETO AZUL VERMELHO

### Sortido Arezzo 10,0 L

Cód. 7.1.175  
NCM 39233090





**Sortido  
Alaska 1,0 L**  
Cód. 7.1.605  
NCM 39231090  
7 898663 740530



**Sortido  
Alaska 2,5 L**  
Cód. 7.1.614  
NCM 39231090  
7 898663 740585



**Sortido Balde  
de Gelo 6,0 L**  
Cód. 7.1.624  
NCM 39231090  
7 898663 741315



**Sortido Porta  
Latas 350 ml**  
Cód. 7.1.505  
NCM 39249000  
7 898663 740172



**Sortido Porta  
Latas Slim 350 ml**  
Cód. 7.1.522  
NCM 39249000  
7 898663 742244



**Sortido Suporte de  
Long Neck 350 ml**  
Cód. 7.1.534  
NCM 39249000  
7 898663 742213



**Sortido Suporte de  
Cerveja 600 ml**  
Cód. 7.1.514  
NCM 39249000  
7 898663 741360



**Sortido Milão  
Simples 1,5 L**  
Cód. 7.1.312  
NCM 39249000  
7 898961 930275



**Sortido Suporte  
de Filtro**  
Cód. 7.1.705  
NCM 39249000  
7 898663 740974



**Sortido  
Servire I**  
Cód. 7.1.724  
NCM 39249000  
7 898663 742312



**Sortido  
Servire II**  
Cód. 7.1.734  
NCM 39249000  
7 898663 742367



**Bandeja  
Mult-Serve P**  
Cód. 7.1.814  
NCM 39249000  
7 898663 742879



**Bandeja  
Mult-Serve G**  
Cód. 7.1.824  
NCM 39249000  
7 898663 742923



**Sortido Porta  
Sachet P**  
Cód. 7.1.744  
NCM 39249000  
7 898663 742411



**Sortido Porta  
Sachet G**  
Cód. 7.1.754  
NCM 39249000  
7 898663 742466



**Sortido Organizador  
de condimento  
multiuso**  
Cód. 7.1.865  
NCM 39249000  
7 898663 744736



**Petisqueira  
25cm**  
Cód. 7.1.844  
NCM 39249000  
7 898663 744323



**Sortido Porta  
Guardanapo One**  
Cód. 7.1.834  
NCM 39249000  
7 898663 744262



**Sortido Porta  
Guardanapo  
Easy Puxe**  
Cód. 7.1.784  
NCM 39249000  
7 898663 742619



**Sortido Porta  
Guardanapo  
Single**  
Cód. 7.1.774  
NCM 39249000  
7 898663 742565



**Sortido Porta  
Guardanapo  
Triútil**  
Cód. 7.1.794  
NCM 39249000  
7 898663 742664



**Sortido Porta  
Canudo**  
Cód. 7.1.764  
NCM 39249000  
7 898663 741911



**Sortido Suporte  
para Bombona**  
Cód. 7.1.405  
NCM 39249000  
7 898663 740127

**UTILIDADES**



**Sortido  
California 1,3 L**  
Cód. 7.1.343  
NCM 39249000  
7 898663 740486



**Sortido  
Açucareiro**  
Cód. 7.1.716  
NCM 39249000  
7 898663 741438



**Sortido Jarra /  
Leiteira 1,0L**  
Cód. 7.1.804  
NCM 39249000  
7 898663 742718



**Sortido  
Dubai 1,0 L**  
Cód. 7.1.355  
NCM 39249000  
7 898663 741711



**Sortido  
Dubai 1,5 L**  
Cód. 7.1.365  
NCM 39249000  
7 898663 741773



**Sortido  
Dubai 2,5 L**  
Cód. 7.1.375  
NCM 39249000  
7 898663 741834

**KITS**



**Sortido Kit Café Prático**  
Cód. 8.1.124  
NCM 96170010



**Sortido Kit Tererê**  
Cód. 7.1.286  
NCM 39249000



**Sortido Kit Caribe**  
Cód. 7.1.234  
NCM 39233090



**Sortido Kit Dubai**  
Cód. 7.1.385  
NCM 39249000



**Sortido Kit Unibaby**  
Cód. 8.1.132  
NCM 39233090



**Sortido Kit Café Super Prático**  
Cód. 8.1.144  
NCM 96170010



**Sortido Kit Dubai Trio**  
Cód. 7.1.395  
NCM 39249000



**DADOS CADASTRAIS**

DESCRIÇÃO DO PRODUTO (EAN 13)	CÓD. INTERNO	NCM	CÓD. DE BARRAS PRODUTO - EAN 13	PESO (KG) PRODUTO	DIMENSÕES PRODUTO (MM)	CÓDIGO DE BARRA DUN 14 - CAIXA	PESO (KG) CAIXA	DIMENSÕES CAIXA (MM)
GARRAFA TERMICA FANO 250ML PRETA	8.9.001	96170010	7898955019412	0,255	85X85X168	17898955019419	1,660	271X91X346
GARRAFA TERMICA FANO 250ML BRANCA	8.9.002	96170010	7898955019429	0,255	85X85X168	17898955019426	1,660	271X91X346
GARRAFA TERMICA FANO 250ML VERMELHA	8.9.003	96170010	7898955019436	0,255	85X85X168	17898955019433	1,660	271X91X346
GARRAFA TERMICA FANO 250ML AMARELA	8.9.004	96170010	7898955019443	0,255	85X85X168	17898955019440	1,660	271X91X346
GARRAFA TERMICA FANO 250ML PRATA	8.9.005	96170010	7898955019450	0,255	85X85X168	17898955019457	1,660	271X91X346
GARRAFA TERMICA FANO 250ML SORTIDA	8.9.007	96170010	7898955019559	0,255	85X85X168	17898955019556	1,660	271X91X346
GARRAFA TERMICA FANO 250ML DOURADO	8.9.008	96170010	789895501930886	0,255	85X85X168	1789895501930883	1,660	271X91X346
GARRAFA TERMICA FANO 250ML ROSA METALIZADO	8.9.009	96170010	789895501930893	0,255	85X85X168	1789895501930890	1,660	271X91X346
GARRAFA TERMICA FANO 250ML AZUL METALIZADO	8.9.010	96170010	789895501930909	0,255	85X85X168	1789895501930906	1,660	271X91X346
GARRAFA TERMICA FANO 250ML AZUL	8.9.012	96170010	7898663743418	0,255	85X85X168	17898663743415	1,660	271X91X346
GARRAFA TERMICA FANO 250ML BEGE	8.9.013	96170010	7898663743425	0,255	85X85X168	17898663743422	1,660	271X91X346
GARRAFA TERMICA FANO 250ML ROSA	8.9.006	96170010	7898955019467	0,255	85X85X168	17898955019464	1,660	271X91X346
GARRAFA TERMICA FANO 250ML LILAS	8.9.015	96170010	7898663743448	0,255	85X85X168	17898663743446	1,660	271X91X346
GARRAFA TERMICA DE MESA SIENA 750ML PRETA	8.1.001	96170010	7898955019054	0,416	110 X 130 X 268	17898955019051	2,736	338X223X276
GARRAFA TERMICA DE MESA SIENA 750ML BRANCA	8.1.002	96170010	7898955019061	0,416	110 X 130 X 268	17898955019068	2,736	338X223X276
GARRAFA TERMICA DE MESA SIENA 750ML SORTIDA	8.1.006	96170010	7898955019474	0,416	110 X 130 X 268	17898955019471	2,736	338X223X276
GARRAFA TERMICA DE MESA SIENA 750ML VERMELHA	8.1.007	96170010	7898955019733	0,416	110 X 130 X 268	17898955019730	2,736	338X223X276
GARRAFA TERMICA DE MESA SIENA 750ML VERDE	8.1.008	96170010	7898955019757	0,416	110 X 130 X 268	17898955019754	2,736	338X223X276
GARRAFA TERMICA DE MESA SIENA 750ML AZUL	8.1.009	96170010	789895501930749	0,416	110 X 130 X 268	1789895501930746	2,736	338X223X276
GARRAFA TERMICA DE MESA SIENA 750ML CINZA MEDIO	8.1.011	96170010	7898663743593	0,416	110 X 130 X 268	17898663743590	2,736	338X223X276
GARRAFA TERMICA DE MESA SIENA 750ML MAGENTA	8.1.012	96170010	7898663743609	0,416	110 X 130 X 268	17898663743606	2,736	338X223X276
GARRAFA TERMICA DE MESA SIENA 1,0L PRETA	8.2.001	96170010	7898955019139	0,468	110 X 130 X 282	17898955019136	3,048	338X223X276
GARRAFA TERMICA DE MESA SIENA 1,0L BRANCA	8.2.002	96170010	7898955019146	0,468	110 X 130 X 282	17898955019143	3,048	338X223X276
GARRAFA TERMICA DE MESA SIENA 1,0L SORTIDA	8.2.006	96170010	7898955019481	0,468	110 X 130 X 282	17898955019488	3,048	338X223X276
GARRAFA TERMICA DE MESA SIENA 1,0L VERMELHA	8.2.007	96170010	7898955019740	0,468	110 X 130 X 282	17898955019747	3,048	338X223X276
GARRAFA TERMICA DE MESA SIENA 1,0L VERDE	8.2.008	96170010	7898955019764	0,468	110 X 130 X 282	17898955019761	3,048	338X223X276
GARRAFA TERMICA DE MESA SIENA 1,0L AZUL	8.2.009	96170010	789895501930763	0,468	110 X 130 X 282	1789895501930760	3,048	338X223X276
GARRAFA TERMICA DE MESA SIENA 1,0L CINZA MEDIO	8.2.011	96170010	7898663743616	0,468	110 X 130 X 282	17898663743613	3,048	338X223X276
GARRAFA TERMICA DE MESA SIENA 1,0L MAGENTA	8.2.012	96170010	7898663743623	0,468	110 X 130 X 282	17898663743620	3,048	338X223X276
GARRAFA TERMICA DE MESA ROMA 500ML PRETA	8.8.001	96170010	7898955019344	0,318	90X115X235	17898955019341	2,105	286X188X242
GARRAFA TERMICA DE MESA ROMA 500ML AZUL	8.8.002	96170010	7898955019351	0,318	90X115X235	17898955019358	2,105	286X188X242
GARRAFA TERMICA DE MESA ROMA 500ML VERMELHA	8.8.003	96170010	7898955019368	0,318	90X115X235	17898955019365	2,105	286X188X242
GARRAFA TERMICA DE MESA ROMA 500ML VERDE	8.8.004	96170010	7898955019375	0,318	90X115X235	17898955019372	2,105	286X188X242
GARRAFA TERMICA DE MESA ROMA 500ML SORTIDA	8.8.005	96170010	7898955019498	0,318	90X115X235	17898955019495	2,105	286X188X242
GARRAFA TERMICA DE MESA ROMA 500ML AMARELA	8.8.006	96170010	7898955019726	0,318	90X115X235	17898955019723	2,105	286X188X242
GARRAFA TERMICA DE MESA ROMA 500ML BRANCA	8.8.007	96170010	7898663742756	0,318	90X115X235	17898663742753	2,105	286X188X242
GARRAFA TERMICA DE MESA ROMA 500ML LILAS	8.8.008	96170010	7898663743364	0,318	90X115X235	17898663743361	2,105	286X188X242
GARRAFA TERMICA DE MESA ROMA 500ML BEGE	8.8.009	96170010	7898663743371	0,318	90X115X235	17898663743378	2,105	286X188X242
GARRAFA TERMICA DE MESA ROMA 500ML CINZA MEDIO	8.8.010	96170010	7898663743388	0,318	90X115X235	17898663743385	2,105	286X188X242
GARRAFA TERMICA DE MESA ROMA 1,0L PRETA	8.4.001	96170010	7898955019016	0,545	110 X 144 X 306	17898955019013	3,510	336X219X277
GARRAFA TERMICA DE MESA ROMA 1,0L AZUL	8.4.002	96170010	7898955019023	0,545	110 X 144 X 306	17898955019020	3,510	336X219X277
GARRAFA TERMICA DE MESA ROMA 1,0L VERMELHA	8.4.003	96170010	7898955019030	0,545	110 X 144 X 306	17898955019037	3,510	336X219X277
GARRAFA TERMICA DE MESA ROMA 1,0L VERDE	8.4.004	96170010	7898955019047	0,545	110 X 144 X 306	17898955019044	3,510	336X219X277
GARRAFA TERMICA DE MESA ROMA 1,0L SORTIDA	8.4.005	96170010	7898955019504	0,545	110 X 144 X 306	17898955019501	3,510	336X219X277
GARRAFA TERMICA DE MESA ROMA 1,0L AMARELA	8.4.006	96170010	7898955019719	0,545	110 X 144 X 306	17898955019716	3,510	336X219X277
GARRAFA TERMICA DE MESA ROMA 1,0L INOX	8.4.007	96170010	7898663740639	0,621	110 X 144 X 306	17898663740636	3,970	336X219X277
GARRAFA TERMICA DE MESA ROMA 1,0L BRANCA	8.4.008	96170010	7898663742749	0,545	110 X 144 X 306	17898663742746	3,510	336X219X277
GARRAFA TERMICA DE MESA ROMA 1,0L LILAS	8.4.009	96170010	7898663743333	0,545	110 X 144 X 306	17898663743330	3,510	336X219X277
GARRAFA TERMICA DE MESA ROMA 1,0L BEGE	8.4.010	96170010	7898663743340	0,545	110 X 144 X 306	17898663743347	3,510	336X219X277
GARRAFA TERMICA DE MESA ROMA 1,0L CINZA MEDIO	8.4.011	96170010	7898663743357	0,545	110 X 144 X 306	17898663743354	3,510	336X219X277
GARRAFA TERMICA DE MESA ROMA 1,0L PRETA TRADIÇÃO	8.7.001	96170010	7898955019290	0,545	110 X 144 X 306	17898955019297	3,630	336X219X277
GARRAFA TERMICA DE MESA ROMA 1,0L AZUL TRADIÇÃO	8.7.002	96170010	7898955019306	0,545	110 X 144 X 306	17898955019303	3,630	336X219X277
GARRAFA TERMICA DE MESA ROMA 1,0L VERMELHA TRADIÇÃO	8.7.003	96170010	7898955019313	0,545	110 X 144 X 306	17898955019310	3,630	336X219X277
GARRAFA TERMICA DE MESA ROMA 1,0L SORTIDA TRADIÇÃO	8.7.005	96170010	7898955019511	0,545	110 X 144 X 306	17898955019518	3,630	336X219X277
GARRAFA TERMICA DE MESA ROMA 1,0L INOX TRADIÇÃO	8.7.007	96170010	7898663741247	0,621	110 X 144 X 306	17898663741244	3,970	338X223X276
GARRAFA TERMICA DE MESA ROMA 1,0L CINZA MEDIO TRADIÇÃO	8.7.008	96170010	7898663743395	0,545	110 X 144 X 306	17898663743392	3,630	336X219X277
GARRAFA TERMICA DE MESA ROMA 1,0L BEGE TRADIÇÃO	8.7.009	96170010	7898663743401	0,545	110 X 144 X 306	17898663743408	3,630	336X219X277

DESCRIÇÃO DO PRODUTO (EAN 13)	CÓD. INTERNO	NCM	CÓD. DE BARRAS PRODUTO - EAN 13	PESO (KG) PRODUTO	DIMENSÕES PRODUTO (MM)	CÓDIGO DE BARRA DUN 14 - CAIXA	PESO (KG) CAIXA	DIMENSÕES CAIXA (MM)
GARRAFA TERMICA DE MESA FLORENÇA 650ML PRETA	8.1.101	96170010	7898955019566	0,435	135X165X265	17898955019563	2,860	416X280X219
GARRAFA TERMICA DE MESA FLORENÇA 650ML BRANCA	8.1.102	96170010	7898955019573	0,435	135X165X265	17898955019570	2,860	416X280X219
GARRAFA TERMICA DE MESA FLORENÇA 650ML VERMELHA	8.1.105	96170010	7898955019603	0,435	135X165X265	17898955019600	2,860	416X280X219
GARRAFA TERMICA DE MESA FLORENÇA 650ML AMARELO	8.1.106	96170010	7898955019610	0,435	135X165X265	17898955019617	2,860	416X280X219
GARRAFA TERMICA DE MESA FLORENÇA 650ML SORTIDA	8.1.107	96170010	7898955019665	0,435	135X165X265	17898955019662	2,860	416X280X219
GARRAFA TERMICA DE MESA FLORENÇA 650ML ROSA	8.1.108	96170010	7898955019702	0,435	135X165X265	17898955019709	2,860	416X280X219
GARRAFA TERMICA DE MESA FLORENÇA 650ML VERDE	8.1.109	96170010	7898955019801	0,435	135X165X265	17898955019808	2,860	416X280X219
GARRAFA TERMICA DE MESA FLORENÇA 650ML AZUL	8.1.111	96170010	7898961930787	0,435	135X165X265	17898961930784	2,860	416X280X219
GARRAFA TERMICA DE MESA FLORENÇA 650ML VIOLETA	8.1.113	96170010	7898663743456	0,435	135X165X265	17898663743453	2,860	416X280X219
GARRAFA TERMICA DE MESA FLORENÇA 650ML MAGENTA	8.1.114	96170010	7898663743463	0,435	135X165X265	17898663743460	2,860	416X280X219
GARRAFA TERMICA BULE COM GATILHO PARIS 500ML PRETA	8.1.301	96170010	7898663740714	0,390	140X130X190	17898663740711	2,580	386X259X191
GARRAFA TERMICA BULE COM GATILHO PARIS 500ML BRANCA	8.1.302	96170010	7898663740721	0,390	140X130X190	17898663740728	2,580	386X259X191
GARRAFA TERMICA BULE COM GATILHO PARIS 500ML VERMELHA	8.1.305	96170010	7898663740745	0,390	140X130X190	17898663740742	2,580	386X259X191
GARRAFA TERMICA BULE COM GATILHO PARIS 500ML AMARELO	8.1.306	96170010	7898663740752	0,390	140X130X190	17898663740759	2,580	386X259X191
GARRAFA TERMICA BULE COM GATILHO PARIS 500ML SORTIDA	8.1.307	96170010	7898663740769	0,390	140X130X190	17898663740766	2,580	386X259X191
GARRAFA TERMICA BULE COM GATILHO PARIS 500ML ROSA	8.1.308	96170010	7898663740776	0,390	140X130X190	17898663740773	2,580	386X259X191
GARRAFA TERMICA BULE COM GATILHO PARIS 500ML AZUL	8.1.309	96170010	7898663740783	0,390	140X130X190	17898663740780	2,580	386X259X191
GARRAFA TERMICA BULE COM GATILHO PARIS 500ML VERDE	8.1.310	96170010	7898663740790	0,390	140X130X190	17898663740787	2,580	386X259X191
GARRAFA TERMICA BULE COM GATILHO PARIS 500ML MAGENTA	8.1.312	96170010	7898663743494	0,390	140X130X190	17898663743491	2,580	386X259X191
GARRAFA TERMICA BULE COM GATILHO PARIS 500ML BEGE	8.1.313	96170010	7898663743500	0,390	140X130X190	17898663743507	2,580	386X259X191
GARRAFA TERMICA BULE COM GATILHO PARIS 1,0L PRETA	8.1.201	96170010	7898961930541	0,610	165X190X235	17898961930548	3,900	489X330X238
GARRAFA TERMICA BULE COM GATILHO PARIS 1,0L BRANCA	8.1.202	96170010	7898961930558	0,610	165X190X235	17898961930555	3,900	489X330X238
GARRAFA TERMICA BULE COM GATILHO PARIS 1,0L VERMELHA	8.1.205	96170010	7898961930589	0,610	165X190X235	17898961930586	3,900	489X330X238
GARRAFA TERMICA BULE COM GATILHO PARIS 1,0L AMARELO	8.1.206	96170010	7898961930606	0,610	165X190X235	17898961930603	3,900	489X330X238
GARRAFA TERMICA BULE COM GATILHO PARIS 1,0L SORTIDA	8.1.207	96170010	7898961930623	0,610	165X190X235	17898961930620	3,900	489X330X238
GARRAFA TERMICA BULE COM GATILHO PARIS 1,0L ROSA	8.1.208	96170010	7898961930619	0,610	165X190X235	17898961930616	3,900	489X330X238
GARRAFA TERMICA BULE COM GATILHO PARIS 1,0L VERDE	8.1.209	96170010	7898961930626	0,610	165X190X235	17898961930623	3,900	489X330X238
GARRAFA TERMICA BULE COM GATILHO PARIS 1,0L AZUL	8.1.210	96170010	7898663740011	0,610	165X190X235	17898663740018	3,900	489X330X238
GARRAFA TERMICA BULE COM GATILHO PARIS 1,0L MAGENTA	8.1.212	96170010	7898663743470	0,610	165X190X235	17898663743477	3,900	489X330X238
GARRAFA TERMICA BULE COM GATILHO PARIS 1,0L BEGE	8.1.213	96170010	7898663743487	0,610	165X190X235	17898663743484	3,900	489X330X238
GARRAFA TERMICA DE MESA VENEZA 1,0L PRETA	8.3.001	96170010	7898955019078	0,530	135 X 164 X 264	17898955019075	3,475	418X276X266
GARRAFA TERMICA DE MESA VENEZA 1,0L BRANCA	8.3.002	96170010	7898955019085	0,530	135 X 164 X 264	17898955019082	3,475	418X276X266
GARRAFA TERMICA DE MESA VENEZA 1,0L VERMELHA	8.3.005	96170010	7898955019337	0,530	135 X 164 X 264	17898955019334	3,475	418X276X266
GARRAFA TERMICA DE MESA VENEZA 1,0L AMARELO	8.3.006	96170010	7898955019405	0,530	135 X 164 X 264	17898955019402	3,475	418X276X266
GARRAFA TERMICA DE MESA VENEZA 1,0L SORTIDA	8.3.007	96170010	7898955019528	0,530	135 X 164 X 264	17898955019525	3,475	418X276X266
GARRAFA TERMICA DE MESA VENEZA 1,0L VERDE	8.3.008	96170010	7898955019771	0,530	135 X 164 X 264	17898955019778	3,475	418X276X266
GARRAFA TERMICA DE MESA VENEZA 1,0L AZUL	8.3.009	96170010	7898961930800	0,530	135 X 164 X 264	17898961930807	3,475	418X276X266
GARRAFA TERMICA DE MESA VENEZA 1,0L LILAS	8.3.011	96170010	7898663744019	0,530	135 X 164 X 264	17898663744016	3,475	418X276X266
GARRAFA TERMICA DE MESA VENEZA 1,0L BEGE	8.3.012	96170010	7898663744026	0,530	135 X 164 X 264	17898663744023	3,475	418X276X266
GARRAFA TERMICA DE MESA VENEZA 1,0L MARFIM	8.3.013	96170010	7898663744033	0,530	135 X 164 X 264	17898663744030	3,475	418X276X266
GARRAFA TERMICA BERLIM 600ML INOX	8.1.401	96170010	7898663741643	0,465	130X174X198	17898663741640	3,090	416X286X204
GARRAFA TERMICA BERLIM 1,0L INOX	8.1.402	96170010	7898663741650	0,600	130X174X243	17898663741657	4,000	416X286X250
GARRAFA TERMICA DE MESA VERONA PRESSAO 600ML PRETA	8.5.101	96170010	7898955019832	0,460	110X140X250	17898955019839	3,590	366X252X249
GARRAFA TERMICA DE MESA VERONA PRESSAO 600ML BRANCA	8.5.102	96170010	7898955019849	0,460	110X140X250	17898955019846	3,590	366X252X249
GARRAFA TERMICA DE MESA VERONA PRESSAO 600ML VERMELHA	8.5.106	96170010	7898955019887	0,460	110X140X250	17898955019884	3,590	366X252X249
GARRAFA TERMICA DE MESA VERONA PRESSAO 600ML SORTIDA	8.5.107	96170010	7898955019894	0,460	110X140X250	17898955019891	3,590	366X252X249
GARRAFA TERMICA DE MESA VERONA PRESSAO 600ML VERDE	8.5.109	96170010	7898955019917	0,460	110X140X250	17898955019914	3,590	366X252X249
GARRAFA TERMICA DE MESA VERONA PRESSAO 600ML AZUL	8.5.111	96170010	7898961930824	0,460	110X140X250	17898961930821	3,590	366X252X249
GARRAFA TERMICA DE MESA VERONA PRESSAO 600ML INOX	8.5.113	96170010	7898663740608	0,540	110X140X250	17898663740605	4,070	386X261X256
GARRAFA TERMICA DE MESA VERONA PRESSAO 600ML MARFIM	8.5.114	96170010	7898663743562	0,460	110X140X250	17898663743569	3,590	366X252X249
GARRAFA TERMICA DE MESA VERONA PRESSAO 600ML CINZA MEDIO	8.5.115	96170010	7898663743579	0,460	110X140X250	17898663743576	3,590	366X252X249
GARRAFA TERMICA DE MESA VERONA PRESSAO 600ML BEGE	8.5.116	96170010	7898663743586	0,460	110X140X250	17898663743583	3,590	366X252X249
GARRAFA TERMICA DE MESA VERONA PRESSAO 1,0L PRETA	8.5.001	96170010	7898955019177	0,560	110X140X305	17898955019174	3,690	363X254X321
GARRAFA TERMICA DE MESA VERONA PRESSAO 1,0L BRANCA	8.5.002	96170010	7898955019184	0,560	110X140X305	17898955019181	3,690	363X254X321
GARRAFA TERMICA DE MESA VERONA PRESSAO 1,0L VERMELHA	8.5.006	96170010	7898955019221	0,560	110X140X305	17898955019228	3,690	363X254X321
GARRAFA TERMICA DE MESA VERONA PRESSAO 1,0L SORTIDA	8.5.007	96170010	7898955019535	0,560	110X140X305	17898955019532	3,690	363X254X321
GARRAFA TERMICA DE MESA VERONA PRESSAO 1,0L VERDE	8.5.009	96170010	7898955019788	0,560	110X140X305	17898955019785	3,690	363X254X321
GARRAFA TERMICA DE MESA VERONA PRESSAO 1,0L AZUL	8.5.011	96170010	7898961930848	0,560	110X140X305	17898961930845	3,690	363X254X321
GARRAFA TERMICA DE MESA VERONA PRESSAO 1,0L INOX	8.5.013	96170010	7898663740615	0,640	110X140X305	17898663740612	4,170	396X264X321
GARRAFA TERMICA DE MESA VERONA PRESSAO 1,0L MARFIM	8.5.014	96170010	7898663743630	0,560	110X140X305	17898663743637	3,690	363X254X321
GARRAFA TERMICA DE MESA VERONA PRESSAO 1,0L CINZA MEDIO	8.5.015	96170010	7898663743647	0,560	110X140X305	17898663743644	3,690	363X254X321
GARRAFA TERMICA DE MESA VERONA PRESSAO 1,0L BEGE	8.5.016	96170010	7898663743654	0,560	110X140X305	17898663743651	3,690	363X254X321

DESCRIÇÃO DO PRODUTO (EAN 13)	CÓD. INTERNO	NCM	CÓD. DE BARRAS PRODUTO - EAN 13	PESO (KG) PRODUTO	DIMENSÕES PRODUTO (MM)	CÓDIGO DE BARRA DUN 14 - CAIXA	PESO (KG) CAIXA	DIMENSÕES CAIXA (MM)
GARRAFA TERMICA DE MESA VERONA PRESSAO 1,8L PRETA	8.6.001	96170010	7898955019238	0,765	135X150X362	17898955019235	4,866	426X271X371
GARRAFA TERMICA DE MESA VERONA PRESSAO 1,8L BRANCA	8.6.002	96170010	7898955019245	0,765	135X150X362	17898955019242	4,866	426X271X371
GARRAFA TERMICA DE MESA VERONA PRESSAO 1,8L VERMELHA	8.6.006	96170010	7898955019283	0,765	135X150X362	17898955019280	4,866	426X271X371
GARRAFA TERMICA DE MESA VERONA PRESSAO 1,8L SORTIDA	8.6.007	96170010	7898955019542	0,765	135X150X362	17898955019549	4,866	426X271X371
GARRAFA TERMICA DE MESA VERONA PRESSAO 1,8L VERDE	8.6.009	96170010	7898955019795	0,765	135X150X362	17898955019792	4,866	426X271X371
GARRAFA TERMICA DE MESA VERONA PRESSAO 1,8L AZUL	8.6.011	96170010	7898961930862	0,765	135X150X362	17898961930869	4,866	426X271X371
GARRAFA TERMICA DE MESA VERONA PRESSAO 1,8L INOX	8.6.013	96170010	7898663740622	0,880	135X150X362	17898663740629	4,866	426X271X371
GARRAFA TERMICA DE MESA VERONA PRESSAO 1,8L MARFIM	8.6.027	96170010	7898663743661	0,765	135X150X362	17898663743668	4,866	426X271X371
GARRAFA TERMICA DE MESA VERONA PRESSAO 1,8L CINZA MEDIO	8.6.028	96170010	7898663743678	0,765	135X150X362	17898663743675	4,866	426X271X371
GARRAFA TERMICA DE MESA VERONA PRESSAO 1,8L BEGE	8.6.029	96170010	7898663743685	0,765	135X150X362	17898663743682	4,866	426X271X371
GARRAFA TERMICA DE MESA VERONA PRESSAO 1,8L DECORADA	8.6.014	96170010	7898663742930	0,765	135X150X362	17898663742937	4,866	426X271X371
GARRAFA TERMICA DE MESA VERONA PRESSAO 1,8L DECORADA	8.6.015	96170010	7898663742947	0,765	135X150X362	17898663742944	4,866	426X271X371
GARRAFA TERMICA DE MESA VERONA PRESSAO 1,8L DECORADA	8.6.016	96170010	7898663742954	0,765	135X150X362	17898663742951	4,866	426X271X371
GARRAFA TERMICA DE MESA VERONA PRESSAO 1,8L DECORADA	8.6.017	96170010	7898663742961	0,765	135X150X362	17898663742968	4,866	426X271X371
GARRAFA TERMICA DE MESA VERONA PRESSAO 1,8L DECORADA	8.6.018	96170010	7898663742978	0,765	135X150X362	17898663742975	4,866	426X271X371
GARRAFA TERMICA DE MESA VERONA PRESSAO 1,8L DECORADA	8.6.019	96170010	7898663742985	0,765	135X150X362	17898663742982	4,866	426X271X371
GARRAFA TERMICA DE MESA VERONA PRESSAO 1,8L DECORADA	8.6.020	96170010	7898663742992	0,765	135X150X362	17898663742999	4,866	426X271X371
GARRAFA TERMICA DE MESA VERONA PRESSAO 1,8L DECORADA	8.6.021	96170010	7898663743005	0,765	135X150X362	17898663743002	4,866	426X271X371
GARRAFA TERMICA DE MESA VERONA PRESSAO 1,8L DECORADA	8.6.022	96170010	7898663743012	0,765	135X150X362	17898663743019	4,866	426X271X371
GARRAFA TERMICA DE MESA VERONA PRESSAO 1,8L DECORADA	8.6.023	96170010	7898663743029	0,765	135X150X362	17898663743026	4,866	426X271X371
GARRAFA TERMICA DE MESA VERONA PRESSAO 1,8L DECORADA	8.6.024	96170010	7898663743036	0,765	135X150X362	17898663743033	4,866	426X271X371
GARR								

DESCRIÇÃO DO PRODUTO (EAN 13)	CÓD. INTERNO	NCM	CÓD. DE BARRAS PRODUTO - EAN 13	PESO (KG) PRODUTO	DIMENSÕES PRODUTO (MM)	CÓDIGO DE BARRA DUN 14 - CAIXA	PESO (KG) CAIXA	DIMENSÕES CAIXA (MM)
COPO TERMICO 650ML TERERE PRETO	7.1.270	39249000	7898663741575	0,220	93X93X265	17898663741572	2,940	286X193X421
COPO TERMICO 650ML TERERE AZUL	7.1.271	39249000	7898663741582	0,220	93X93X265	17898663741589	2,940	286X193X421
COPO TERMICO 650ML TERERE VERMELHO	7.1.272	39249000	7898663741599	0,220	93X93X265	17898663741596	2,940	286X193X421
COPO TERMICO 650ML TERERE AMARELO	7.1.273	39249000	7898663741605	0,220	93X93X265	17898663741602	2,940	286X193X421
COPO TERMICO 650ML TERERE VERDE	7.1.274	39249000	7898663741612	0,220	93X93X265	17898663741619	2,940	286X193X421
COPO TERMICO 650ML TERERE ROSA	7.1.275	39249000	7898663741629	0,220	93X93X265	17898663741626	2,940	286X193X421
COPO TERMICO 650ML TERERE SORTIDO	7.1.276	39249000	7898663741636	0,220	93X93X265	17898663741633	2,940	286X193X421
COPO TERMICO 650ML TERERE BRANCO	7.1.277	39249000	7898663743876	0,220	93X93X265	17898663743873	2,940	286X193X421
COPO TERMICO 650ML TERERE MARFIM	7.1.278	39249000	7898663743883	0,220	93X93X265	17898663743880	2,940	286X193X421
COPO TERMICO 650ML TERERE VIOLETA	7.1.279	39249000	7898663743890	0,220	93X93X265	17898663743897	2,940	286X193X421
COPO TERMICO 650ML TERERE MAGENTA	7.2.270	39249000	7898663743906	0,220	93X93X265	17898663743903	2,940	286X193X421
JARRA CARIBE 2,0L VERMELHA	7.1.220	39233090	7898961930916	0,414	201X201X228	17898961930913	2,700	433X141X459
JARRA CARIBE 2,0L AZUL	7.1.221	39233090	7898961930923	0,414	201X201X228	17898961930920	2,700	433X141X459
JARRA CARIBE 2,0L VERDE	7.1.222	39233090	7898961930930	0,414	201X201X228	17898961930937	2,700	433X141X459
JARRA CARIBE 2,0L AMARELA	7.1.224	39233090	7898961930954	0,414	201X201X228	17898961930951	2,700	433X141X459
JARRA CARIBE 2,0L SORTIDA	7.1.225	39233090	7898961930961	0,414	201X201X228	17898961930968	2,700	433X141X459
JARRA CARIBE 2,0L ROSA	7.1.227	39233090	7898961930985	0,414	201X201X228	17898961930982	2,700	433X141X459
JARRA CARIBE 2,0L PRETO	7.1.228	39233090	7898663743548	0,414	201X201X228	17898663743545	2,700	433X141X459
JARRA PAVIA 2,5L VERMELHA	7.1.200	39233090	7898955019986	0,500	167X167X262	17898955019983	3,300	491X184X536
JARRA PAVIA 2,5L AZUL	7.1.201	39233090	7898955019993	0,500	167X167X262	17898955019990	3,300	491X184X536
JARRA PAVIA 2,5L VERDE	7.1.202	39233090	7898961930015	0,500	167X167X262	17898961930012	3,300	491X184X536
JARRA PAVIA 2,5L PRETA	7.1.203	39233090	7898961930022	0,500	167X167X262	17898961930029	3,300	491X184X536
JARRA PAVIA 2,5L AMARELA	7.1.204	39233090	7898961930039	0,500	167X167X262	17898961930036	3,300	491X184X536
JARRA PAVIA 2,5L SORTIDA	7.1.205	39233090	7898961930107	0,500	167X167X262	17898961930104	3,300	491X184X536
JARRA PAVIA 2,5L ROSA	7.1.207	39233090	7898663741261	0,500	167X167X262	17898663741268	3,300	491X184X536
JARRA PAVIA 2,5L MARFIM	7.1.210	39233090	7898663743913	0,500	167X167X262	17898663743910	3,300	491X184X536
BOTUJAO TURIM 5L VERMELHA	7.1.150	39233090	7898955019931	0,793	228X254X302	17898955019938	5,269	584X196X616
BOTUJAO TURIM 5L AZUL	7.1.151	39233090	7898955019948	0,793	228X254X302	17898955019945	5,269	584X196X616
BOTUJAO TURIM 5L VERDE	7.1.152	39233090	7898955019955	0,793	228X254X302	17898955019952	5,269	584X196X616
BOTUJAO TURIM 5L PRETA	7.1.153	39233090	7898955019962	0,793	228X254X302	17898955019969	5,269	584X196X616
BOTUJAO TURIM 5L AMARELA	7.1.154	39233090	7898955019979	0,793	228X254X302	17898955019976	5,269	584X196X616
BOTUJAO TURIM 5L SORTIDA	7.1.155	39233090	7898961930091	0,793	228X254X302	17898961930098	5,269	584X196X616
BOTUJAO TURIM 5L CINZA MEDIO	7.1.156	39233090	7898663743517	0,793	228X254X302	17898663743514	5,269	584X196X616
BOTUJAO AREZZO 5L COM TORNEIRA VERMELHA	7.1.160	39233090	7898961930633	0,827	254X290X285	17898961930630	5,500	758X254X451
BOTUJAO AREZZO 5L COM TORNEIRA AZUL	7.1.161	39233090	7898961930640	0,827	254X290X285	17898961930647	5,500	758X254X451
BOTUJAO AREZZO 5L COM TORNEIRA VERDE	7.1.162	39233090	7898961930657	0,827	254X290X285	17898961930654	5,500	758X254X451
BOTUJAO AREZZO 5L COM TORNEIRA PRETA	7.1.163	39233090	7898961930664	0,827	254X290X285	17898961930661	5,500	758X254X451
BOTUJAO AREZZO 5L COM TORNEIRA AMARELA	7.1.164	39233090	7898961930671	0,827	254X290X285	17898961930678	5,500	758X254X451
BOTUJAO AREZZO 5L COM TORNEIRA SORTIDA	7.1.165	39233090	7898961930688	0,827	254X290X285	17898961930685	5,500	758X254X451
BOTUJAO AREZZO 5L COM TORNEIRA MARFIM	7.1.167	39233090	7898663743524	0,827	254X290X285	17898663743521	5,500	758X254X451
BOTUJAO AREZZO 10L COM TORNEIRA VERMELHA	7.1.170	39233090	7898663740646	1,335	250X250X365	17898663740643	8,720	758X254X736
BOTUJAO AREZZO 10L COM TORNEIRA AZUL	7.1.171	39233090	7898663740653	1,335	250X250X365	17898663740650	8,720	758X254X736
BOTUJAO AREZZO 10L COM TORNEIRA VERDE	7.1.172	39233090	7898663740660	1,335	250X250X365	17898663740667	8,720	758X254X736
BOTUJAO AREZZO 10L COM TORNEIRA PRETA	7.1.173	39233090	7898663740677	1,335	250X250X365	17898663740674	8,720	758X254X736
BOTUJAO AREZZO 10L COM TORNEIRA AMARELA	7.1.174	39233090	7898663740684	1,335	250X250X365	17898663740681	8,720	758X254X736
BOTUJAO AREZZO 10L COM TORNEIRA SORTIDA	7.1.175	39233090	7898663740691	1,335	250X250X365	17898663740698	8,720	758X254X736
BOTUJAO AREZZO 10L COM TORNEIRA MARFIM	7.1.177	39233090	7898663743531	1,335	250X250X365	17898663743538	8,720	758X254X736
PORTA GELO ALASKA 1,0L PRETO	7.1.601	39231090	7898663740493	0,240	135X140X117	17898663740490	1,657	276X144X356
PORTA GELO ALASKA 1,0L BRANCO	7.1.602	39231090	7898663740509	0,240	135X140X117	17898663740506	1,657	276X144X356
PORTA GELO ALASKA 1,0L AZUL	7.1.603	39231090	7898663740516	0,240	135X140X117	17898663740513	1,657	276X144X356
PORTA GELO ALASKA 1,0L VERMELHO	7.1.604	39231090	7898663740523	0,240	135X140X117	17898663740520	1,657	276X144X356
PORTA GELO ALASKA 1,0L SORTIDO	7.1.605	39231090	7898663740530	0,240	135X140X117	17898663740537	1,657	276X144X356
PORTA GELO ALASKA 1,0L CINZA MEDIO	7.1.606	39231090	7898663743746	0,240	135X140X117	17898663743743	1,657	276X144X356
PORTA GELO ALASKA 2,5L PRETO	7.1.610	39231090	7898663740547	0,435	171X178X171	17898663740544	2,976	358X171X516
PORTA GELO ALASKA 2,5L BRANCO	7.1.611	39231090	7898663740554	0,435	171X178X171	17898663740551	2,976	358X171X516
PORTA GELO ALASKA 2,5L AZUL	7.1.612	39231090	7898663740561	0,435	171X178X171	17898663740568	2,976	358X171X516
PORTA GELO ALASKA 2,5L VERMELHO	7.1.613	39231090	7898663740578	0,435	171X178X171	17898663740575	2,976	358X171X516
PORTA GELO ALASKA 2,5L SORTIDO	7.1.614	39231090	7898663740585	0,435	171X178X171	17898663740582	2,976	358X171X516
PORTA GELO ALASKA 2,5L CINZA MEDIO	7.1.615	39231090	7898663743753	0,435	171X178X171	17898663743750	2,976	358X171X516

DESCRIÇÃO DO PRODUTO (EAN 13)	CÓD. INTERNO	NCM	CÓD. DE BARRAS PRODUTO - EAN 13	PESO (KG) PRODUTO	DIMENSÕES PRODUTO (MM)	CÓDIGO DE BARRA DUN 14 - CAIXA	PESO (KG) CAIXA	DIMENSÕES CAIXA (MM)
BALDE DE GELO 6,0L PRETO	7.1.620	39231090	7898663741278	0,620	265X265X226	17898663741275	8,200	751X266X581
BALDE DE GELO 6,0L BRANCO	7.1.621	39231090	7898663741285	0,620	265X265X226	17898663741282	8,200	751X266X581
BALDE DE GELO 6,0L AZUL	7.1.622	39231090	7898663741292	0,620	265X265X226	17898663741299	8,200	751X266X581
BALDE DE GELO 6,0L VERMELHO	7.1.623	39231090	7898663741308	0,620	265X265X226	17898663741305	8,200	751X266X581
BALDE DE GELO 6,0L SORTIDO	7.1.624	39231090	7898663741315	0,620	265X265X226	17898663741312	8,200	751X266X581
BALDE DE GELO 6,0L CINZA MEDIO	7.1.625	39231090	7898663743760	0,620	265X265X226	17898663743767	8,200	751X266X581
CX TERMICA 7,5L FLORIPA VERMELHA	7.1.110	39231090	7898663740202	0,919	319X186X239		0,950	319X186X239
CX TERMICA 7,5L FLORIPA AZUL	7.1.111	39231090	7898663740219	0,919	319X186X239		0,950	319X186X239
CX TERMICA 7,5L FLORIPA VERDE	7.1.112	39231090	7898663740226	0,919	319X186X239		0,950	319X186X239
CX TERMICA 7,5L FLORIPA PRETA	7.1.113	39231090	7898663740233	0,919	319X186X239		0,950	319X186X239
CX TERMICA 7,5L FLORIPA AMARELA	7.1.114	39231090	7898663740240	0,919	319X186X239		0,950	319X186X239
CX TERMICA 7,5L FLORIPA CINZA MEDIO	7.1.116	39231090	7898663742770	0,919	319X186X239		0,950	319X186X239
CX TERMICA 15L FLORIPA VERMELHA	7.1.120	39231090	7898663740264	1,243	384X234X277		1,283	384X234X277
CX TERMICA 15L FLORIPA AZUL	7.1.121	39231090	7898663740271	1,243	384X234X277		1,283	384X234X277
CX TERMICA 15L FLORIPA VERDE	7.1.122	39231090	7898663740288	1,243	384X234X277		1,283	384X234X277
CX TERMICA 15L FLORIPA PRETA	7.1.123	39231090	7898663740295	1,243	384X234X277		1,283	384X234X277
CX TERMICA 15L FLORIPA AMARELA	7.1.124	39231090	7898663740301	1,243	384X234X277		1,283	384X234X277
CX TERMICA 15L FLORIPA CINZA MEDIO	7.1.126	39231090	7898663742787	1,243	384X234X277		1,283	384X234X277
CX TERMICA 30L FLORIPA VERMELHA	7.1.101	39231090	7898955019627	1,900	450X280X380		1,950	450X280X380
CX TERMICA 30L FLORIPA AZUL	7.1.102	39231090	7898955019634	1,900	450X280X380		1,950	450X280X380
CX TERMICA 30L FLORIPA VERDE	7.1.103	39231090	7898955019641	1,900	450X280X380		1,950	450X280X380
CX TERMICA 30L FLORIPA PRETA	7.1.104	39231090	7898955019658	1,900	450X280X380		1,950	450X280X380
CX TERMICA 30L FLORIPA AMARELA	7.1.105	39231090	7898955019665	1,900	450X280X380		1,950	450X280X380
CX TERMICA 30L FLORIPA CINZA MEDIO	7.1.107	39231090	7898663742763	1,900	450X280X380		1,950	450X280X380
BOLSA TERMICA ICE COOLER 7L AZUL	6.3.101	42029200	7898663740394	0,176	260X136X250	27898663740398	1,360	231X231X356
BOLSA TERMICA ICE COOLER 7L AZUL	6.3.101	42029200	7898663740394	0,176	260X136X250	47898663740392	1,360	231X231X356
BOLSA TERMICA ICE COOLER 7L VERMELHA	6.3.102	42029200	7898663740400	0,176	260X136X250	27898663740404	1,360	231X231X356
BOLSA TERMICA ICE COOLER 7L VERMELHA	6.3.102	42029200	7898663740400	0,176	260X136X250	47898663740408	1,360	231X231X356
BOLSA TERMICA ICE COOLER 14L AZUL	6.3.201	42029200	7898663740417	0,306	280X190X256	17898663740414	7,344	
BOLSA TERMICA ICE COOLER 14L AZUL	6.3.201	42029200	7898663740417	0,306	280X190X256	27898663740411	2,197	311X28

DESCRIÇÃO DO PRODUTO (EAN 13)	CÓD. INTERNO	NCM	CÓD. DE BARRAS PRODUTO - EAN 13	PESO (KG) PRODUTO	DIMENSÕES PRODUTO (MM)	CÓDIGO DE BARRA DUN 14 - CAIXA	PESO (KG) CAIXA	DIMENSÕES CAIXA (MM)
ORGANIZADOR TERMICO MILAO 1,5L SIMPLES VERMELHO 0	7.1.300	39249000	7898961930152	0,410	208X208X132	17898961930159	5,433	625X211X486
ORGANIZADOR TERMICO MILAO 1,5L SIMPLES VERMELHO 2	7.1.301	39249000	7898961930169	0,410	208X208X132	17898961930166	5,433	625X211X486
ORGANIZADOR TERMICO MILAO 1,5L SIMPLES VERMELHO 3	7.1.302	39249000	7898961930176	0,410	208X208X132	17898961930173	5,433	625X211X486
ORGANIZADOR TERMICO MILAO 1,5L SIMPLES AZUL 0	7.1.303	39249000	7898961930183	0,410	208X208X132	17898961930180	5,433	625X211X486
ORGANIZADOR TERMICO MILAO 1,5L SIMPLES AZUL 2	7.1.304	39249000	7898961930190	0,410	208X208X132	17898961930197	5,433	625X211X486
ORGANIZADOR TERMICO MILAO 1,5L SIMPLES AZUL 3	7.1.305	39249000	7898961930206	0,410	208X208X132	17898961930203	5,433	625X211X486
ORGANIZADOR TERMICO MILAO 1,5L SIMPLES VERDE 0	7.1.306	39249000	7898961930213	0,410	208X208X132	17898961930210	5,433	625X211X486
ORGANIZADOR TERMICO MILAO 1,5L SIMPLES VERDE 2	7.1.307	39249000	7898961930220	0,410	208X208X132	17898961930227	5,433	625X211X486
ORGANIZADOR TERMICO MILAO 1,5L SIMPLES VERDE 3	7.1.308	39249000	7898961930237	0,410	208X208X132	17898961930234	5,433	625X211X486
ORGANIZADOR TERMICO MILAO 1,5L SIMPLES ROSA 0	7.1.309	39249000	7898961930244	0,410	208X208X132	17898961930241	5,433	625X211X486
ORGANIZADOR TERMICO MILAO 1,5L SIMPLES ROSA 2	7.1.310	39249000	7898961930251	0,410	208X208X132	17898961930258	5,433	625X211X486
ORGANIZADOR TERMICO MILAO 1,5L SIMPLES ROSA 3	7.1.311	39249000	7898961930268	0,410	208X208X132	17898961930265	5,433	625X211X486
ORGANIZADOR TERMICO MILAO 1,5L SIMPLES SORTIDO 0	7.1.312	39249000	7898961930275	0,410	208X208X132	17898961930272	5,433	625X211X486
ORGANIZADOR TERMICO MILAO 1,5L SIMPLES SORTIDO 2	7.1.313	39249000	7898961930282	0,410	208X208X132	17898961930289	5,433	625X211X486
ORGANIZADOR TERMICO MILAO 1,5L SIMPLES SORTIDO 3	7.1.314	39249000	7898961930299	0,410	208X208X132	17898961930296	5,433	625X211X486
ORGANIZADOR TERMICO MILAO 1,5L SIMPLES BEGE 0	7.2.300	39249000	7898663744040	0,410	208X208X132	17898663744047	5,433	625X211X486
ORGANIZADOR TERMICO MILAO 1,5L SIMPLES BEGE 2	7.2.301	39249000	7898663744057	0,410	208X208X132	17898663744054	5,433	625X211X486
ORGANIZADOR TERMICO MILAO 1,5L SIMPLES BEGE 3	7.2.302	39249000	7898663744064	0,410	208X208X132	17898663744061	5,433	625X211X486
ORGANIZADOR TERMICO MILAO 1,5L DUPLO VERMELHO 0/0	7.1.315	39249000	7898961930305	0,678	208X208X217	17898961930302	4,546	621X211X426
ORGANIZADOR TERMICO MILAO 1,5L DUPLO VERMELHO 0/2	7.1.316	39249000	7898961930312	0,678	208X208X217	17898961930319	4,546	621X211X426
ORGANIZADOR TERMICO MILAO 1,5L DUPLO AZUL 0/0	7.1.317	39249000	7898961930329	0,678	208X208X217	17898961930326	4,546	621X211X426
ORGANIZADOR TERMICO MILAO 1,5L DUPLO AZUL 0/2	7.1.318	39249000	7898961930336	0,678	208X208X217	17898961930333	4,546	621X211X426
ORGANIZADOR TERMICO MILAO 1,5L DUPLO VERDE 0/0	7.1.319	39249000	7898961930343	0,678	208X208X217	17898961930340	4,546	621X211X426
ORGANIZADOR TERMICO MILAO 1,5L DUPLO VERDE 0/2	7.1.320	39249000	7898961930350	0,678	208X208X217	17898961930357	4,546	621X211X426
ORGANIZADOR TERMICO MILAO 1,5L DUPLO ROSA 0/0	7.1.321	39249000	7898961930367	0,678	208X208X217	17898961930364	4,546	621X211X426
ORGANIZADOR TERMICO MILAO 1,5L DUPLO ROSA 0/2	7.1.322	39249000	7898961930374	0,678	208X208X217	17898961930371	4,546	621X211X426
ORGANIZADOR TERMICO MILAO 1,5L DUPLO BEGE 0/0	7.2.315	39249000	7898663744071	0,678	208X208X217	17898663744078	4,546	621X211X426
ORGANIZADOR TERMICO MILAO 1,5L DUPLO BEGE 0/2	7.2.316	39249000	7898663744088	0,678	208X208X217	17898663744085	4,546	621X211X426
ORGANIZADOR TERMICO MILAO 1,5L TRIPLIO VERMELHO 0/0/0	7.1.323	39249000	7898961930381	0,956	208X208X302	17898961930388	6,279	621X211X591
ORGANIZADOR TERMICO MILAO 1,5L TRIPLIO VERMELHO 0/2/3	7.1.324	39249000	7898961930398	0,956	208X208X302	17898961930395	6,279	621X211X591
ORGANIZADOR TERMICO MILAO 1,5L TRIPLIO AZUL 0/0/0	7.1.325	39249000	7898961930404	0,956	208X208X302	17898961930401	6,279	621X211X591
ORGANIZADOR TERMICO MILAO 1,5L TRIPLIO AZUL 0/2/3	7.1.326	39249000	7898961930411	0,956	208X208X302	17898961930418	6,279	621X211X591
ORGANIZADOR TERMICO MILAO 1,5L TRIPLIO VERDE 0/0/0	7.1.327	39249000	7898961930428	0,956	208X208X302	17898961930425	6,279	621X211X591
ORGANIZADOR TERMICO MILAO 1,5L TRIPLIO VERDE 0/2/3	7.1.328	39249000	7898961930435	0,956	208X208X302	17898961930432	6,279	621X211X591
ORGANIZADOR TERMICO MILAO 1,5L TRIPLIO BEGE 0/0/0	7.2.323	39249000	7898663744095	0,956	208X208X302	17898663744092	6,279	621X211X591
ORGANIZADOR TERMICO MILAO 1,5L TRIPLIO BEGE 0/2/3	7.2.324	39249000	7898663744101	0,956	208X208X302	17898663744108	6,279	621X211X591
ORGANIZADOR TERMICO MILAO 1,5L QUADRUPLIO VERMELHO 0/0/0/0	7.1.329	39249000	7898961930442	1,223	208X208X387	17898961930449	7,947	621X416X389
ORGANIZADOR TERMICO MILAO 1,5L QUADRUPLIO VERMELHO 0/2/2/3	7.1.330	39249000	7898961930459	1,223	208X208X387	17898961930456	7,947	621X416X389
ORGANIZADOR TERMICO MILAO 1,5L QUADRUPLIO AZUL 0/0/0/0	7.1.331	39249000	7898961930466	1,223	208X208X387	17898961930463	7,947	621X416X389
ORGANIZADOR TERMICO MILAO 1,5L QUADRUPLIO AZUL 0/2/2/3	7.1.332	39249000	7898961930473	1,223	208X208X387	17898961930470	7,947	621X416X389
ORGANIZADOR TERMICO MILAO 1,5L QUADRUPLIO BEGE 0/0/0/0	7.2.329	39249000	7898663744118	1,223	208X208X387	17898663744115	7,947	621X416X389
ORGANIZADOR TERMICO MILAO 1,5L QUADRUPLIO BEGE 0/2/2/3	7.2.330	39249000	7898663744125	1,223	208X208X387	17898663744122	7,947	621X416X389
ORGANIZADOR TERMICO MILAO 1,5L QUINTUPLIO VERMELHO 0/0/0/0/0	7.1.333	39249000	7898961930480	1,487	208X208X472	17898961930487	9,593	621X416X474
ORGANIZADOR TERMICO MILAO 1,5L QUINTUPLIO VERMELHO 0/2/2/2/3	7.1.334	39249000	7898961930497	1,487	208X208X472	17898961930494	9,593	621X416X474
ORGANIZADOR TERMICO MILAO 1,5L QUINTUPLIO AZUL 0/0/0/0/0	7.1.335	39249000	7898961930503	1,487	208X208X472	17898961930500	9,593	621X416X474
ORGANIZADOR TERMICO MILAO 1,5L QUINTUPLIO AZUL 0/2/2/2/3	7.1.336	39249000	7898961930510	1,487	208X208X472	17898961930517	9,593	621X416X474
ORGANIZADOR TERMICO MILAO 1,5L QUINTUPLIO BEGE 0/0/2/2/3	7.2.334	39249000	7898663744149	1,487	208X208X472	17898663744146	9,593	621X416X474
ORGANIZADOR TERMICO MILAO 1,5L QUINTUPLIO BEGE 0/0/0/0/0	7.2.333	39249000	7898663744132	1,487	208X208X472	17898663744139	9,593	621X416X474
ORGANIZADOR FIT CALIFORNIA 1,3L ROSA	7.1.340	39249000	7898663740455	0,266	225X120X095	17898663740452	3,500	451X130X530
ORGANIZADOR FIT CALIFORNIA 1,3L VERDE	7.1.341	39249000	7898663740462	0,266	225X120X095	17898663740469	3,500	451X130X530
ORGANIZADOR FIT CALIFORNIA 1,3L SORTIDO	7.1.343	39249000	7898663740486	0,266	225X120X095	17898663740483	3,500	451X130X530
ORGANIZADOR FIT CALIFORNIA 1,3L AZUL	7.1.344	39249000	7898663740806	0,266	225X120X095	17898663740803	3,500	451X130X530
ORGANIZADOR FIT CALIFORNIA 1,3L VERMELHO	7.1.345	39249000	7898663741902	0,266	225X120X095	17898663741909	3,500	451X130X530
ORGANIZADOR FIT CALIFORNIA 1,3L BEGE	7.1.346	39249000	7898663743692	0,266	225X120X095	17898663743699	3,500	451X130X530
ACUCAREIRO 350ML PRETO	7.1.710	39249000	7898663741377	0,060	86X150X88	17898663741374	0,890	376X96X336
ACUCAREIRO 350ML AZUL	7.1.711	39249000	7898663741384	0,060	86X150X88	17898663741381	0,890	376X96X336
ACUCAREIRO 350ML VERMELHO	7.1.712	39249000	7898663741391	0,060	86X150X88	17898663741398	0,890	376X96X336
ACUCAREIRO 350ML VERDE	7.1.713	39249000	7898663741407	0,060	86X150X88	17898663741404	0,890	376X96X336
ACUCAREIRO 350ML ROSA	7.1.714	39249000	7898663741414	0,060	86X150X88	17898663741411	0,890	376X96X336
ACUCAREIRO 350ML SORTIDO	7.1.716	39249000	7898663741438	0,060	86X150X88	17898663741435	0,890	376X96X336
ACUCAREIRO 350ML BRANCO	7.1.717	39249000	7898663742732	0,060	86X150X88	17898663742739	0,890	376X96X336

DESCRIÇÃO DO PRODUTO (EAN 13)	CÓD. INTERNO	NCM	CÓD. DE BARRAS PRODUTO - EAN 13	PESO (KG) PRODUTO	DIMENSÕES PRODUTO (MM)	CÓDIGO DE BARRA DUN 14 - CAIXA	PESO (KG) CAIXA	DIMENSÕES CAIXA (MM)
JARRA / LEITEIRA 1,0L PRETO	7.1.800	39249000	7898663742671	0,114	179X94X168	17898663742678	1,632	564X182X346
JARRA / LEITEIRA 1,0L AZUL	7.1.801	39249000	7898663742688	0,114	179X94X168	17898663742685	1,632	564X182X346
JARRA / LEITEIRA 1,0L VERMELHO	7.1.802	39249000	7898663742695	0,114	179X94X168	17898663742692	1,632	564X182X346
JARRA / LEITEIRA 1,0L BRANCO	7.1.803	39249000	7898663742702	0,114	179X94X168	17898663742709	1,632	564X182X346
JARRA / LEITEIRA 1,0L SORTIDO	7.1.804	39249000	7898663742718	0,114	179X94X168	17898663742715	1,632	564X182X346
JARRA / LEITEIRA 1,0L VERDE	7.1.805	39249000	7898663742725	0,114	179X94X168	17898663742722	1,632	564X182X346
ORGANIZADOR HERMETICO DUBAI 1,0L BRANCO	7.1.350	39249000	7898663741667	0,185	113X113X118	17898663741664	2,409	349X236X238
ORGANIZADOR HERMETICO DUBAI 1,0L PRETO	7.1.351	39249000	7898663741674	0,185	113X113X118	17898663741671	2,409	349X236X238
ORGANIZADOR HERMETICO DUBAI 1,0L VERMELHO	7.1.352	39249000	7898663741681	0,185	113X113X118	17898663741688	2,409	349X236X238
ORGANIZADOR HERMETICO DUBAI 1,0L AZUL	7.1.353	39249000	7898663741698	0,185	113X113X118	17898663741695	2,409	349X236X238
ORGANIZADOR HERMETICO DUBAI 1,0L VERDE	7.1.354	39249000	7898663741704	0,185	113X113X118	17898663741701	2,409	349X236X238
ORGANIZADOR HERMETICO DUBAI 1,0L SORTIDO	7.1.355	39249000	7898663741711	0,185	113X113X118	17898663741718	2,409	349X236X238
ORGANIZADOR HERMETICO DUBAI 1,5L BRANCO	7.1.360	39249000	7898663741728	0,222	113X113X166	17898663741725	2,889	349X236X334
ORGANIZADOR HERMETICO DUBAI 1,5L PRETO	7.1.361	39249000	7898663741735	0,222	113X113X166	17898663741732	2,889	349X236X334
ORGANIZADOR HERMETICO DUBAI 1,5L VERMELHO	7.1.362	39249000	7898663741742	0,222	113X113X166	17898663741749	2,889	349X236X334
ORGANIZADOR HERMETICO DUBAI 1,5L AZUL	7.1.363	39249000	7898663741759	0,222	113X113X166	17898663741756	2,889	349X236X334
ORGANIZADOR HERMETICO DUBAI 1,5L VERDE	7.1.364	39249000	7898663741766	0,222	113X113X166	17898663741763	2,889	349X236X334
ORGANIZADOR HERMETICO DUBAI 1,5L SORTIDO	7.1.365	39249000	7898663741773	0,222	113X113X166	17898663741770	2,889	349X236X334
ORGANIZADOR HERMETICO DUBAI 2,5L BRANCO	7.1.370	39249000	7898663741780	0,297	113X113X279	17898663741787	3,878	349X236X559
ORGANIZADOR HERMETICO DUBAI 2,5L PRETO	7.1.371	39249000	7898663741797	0,297	113X113X279	17898663741794	3,878	349X236X559
ORGANIZADOR HERMETICO DUBAI 2,5L VERMELHO	7.1.372	39249000	7898663741803	0,297	113X113X279	17898663741800	3,878	349X236X559
ORGANIZADOR HERMETICO DUBAI 2,5L AZUL	7.1.373	39249000	7898663741810	0,297	1			

DESCRIÇÃO DO PRODUTO (EAN 13)	CÓD. INTERNO	NCM	CÓD. DE BARRAS PRODUTO - EAN13	PESO (KG) PRODUTO	DIMENSÕES PRODUTO (MM)	CÓDIGO DE BARRA DUN14 - CAIXA	PESO (KG) CAIXA	DIMENSÕES CAIXA (MM)
PORTA SACHE P PRETO	7.1.740	39249000	7898663742374	0,064	97X89X62	17898663742371	1,672	371X131X271
PORTA SACHE P AZUL	7.1.741	39249000	7898663742381	0,064	97X89X62	17898663742388	1,672	371X131X271
PORTA SACHE P VERMELHO	7.1.742	39249000	7898663742398	0,064	97X89X62	17898663742395	1,672	371X131X271
PORTA SACHE P BRANCO	7.1.743	39249000	7898663742404	0,064	97X89X62	17898663742401	1,672	371X131X271
PORTA SACHE P SORTIDO	7.1.744	39249000	7898663742411	0,064	97X89X62	17898663742418	1,672	371X131X271
PORTA SACHE P CINZA MEDIO	7.1.745	39249000	7898663743951	0,064	97X89X62	17898663743958	1,672	371X131X271
PORTA SACHE G PRETO	7.1.750	39249000	7898663742428	0,159	158X159X101	17898663742425	4,080	706X156X301
PORTA SACHE G AZUL	7.1.751	39249000	7898663742435	0,159	158X159X101	17898663742432	4,080	706X156X301
PORTA SACHE G VERMELHO	7.1.752	39249000	7898663742442	0,159	158X159X101	17898663742449	4,080	706X156X301
PORTA SACHE G BRANCO	7.1.753	39249000	7898663742459	0,159	158X159X101	17898663742456	4,080	706X156X301
PORTA SACHE G SORTIDO	7.1.754	39249000	7898663742466	0,159	158X159X101	17898663742463	4,080	706X156X301
PORTA SACHE G CINZA MEDIO	7.1.755	39249000	7898663743968	0,159	158X159X101	17898663743965	4,080	706X156X301
PETISQUEIRA 25CM PRETO	7.1.840		7898663744286	0,244	251 X 251 X 54	17898663744290	1,633	328X257X260
PETISQUEIRA 25CM AZUL	7.1.841		7898663744293	0,244	251 X 251 X 54	17898663744290	1,633	328X257X260
PETISQUEIRA 25CM VERMELHO	7.1.842		7898663744309	0,244	251 X 251 X 54	17898663744306	1,633	328X257X260
PETISQUEIRA 25CM BRANCO	7.1.843		7898663744316	0,244	251 X 251 X 54	17898663744313	1,633	328X257X260
PETISQUEIRA 25CM SORTIDO	7.1.844		7898663744323	0,244	251 X 251 X 54	17898663744320	1,633	328X257X260
PETISQUEIRA 25CM CINZA	7.1.845		7898663744330	0,244	251 X 251 X 54	17898663744337	1,633	328X257X260
PORTA GUARDANAPO ONE PRETO	7.1.830	39249000	7898663744224	0,104	155 X 97,4 X 69	17898663744221	1,378	315X202X220
PORTA GUARDANAPO ONE AZUL	7.1.831	39249000	7898663744231	0,104	155 X 97,4 X 69	17898663744238	1,378	315X202X220
PORTA GUARDANAPO ONE VERMELHO	7.1.832	39249000	7898663744248	0,104	155 X 97,4 X 69	17898663744245	1,378	315X202X220
PORTA GUARDANAPO ONE BRANCO	7.1.833	39249000	7898663744255	0,104	155 X 97,4 X 69	17898663744252	1,378	315X202X220
PORTA GUARDANAPO ONE SORTIDO	7.1.834	39249000	7898663744262	0,104	155 X 97,4 X 69	17898663744269	1,378	315X202X220
PORTA GUARDANAPO ONE CINZA	7.1.835	39249000	7898663744279	0,104	155 X 97,4 X 69	17898663744276	1,378	315X202X220
PORTA GUARDANAPO EASY PUXE PRETO	7.1.780	39249000	7898663742572	0,132	150X126X103	17898663742579	1,786	366X159X411
PORTA GUARDANAPO EASY PUXE AZUL	7.1.781	39249000	7898663742589	0,132	150X126X103	17898663742586	1,786	366X159X411
PORTA GUARDANAPO EASY PUXE VERMELHO	7.1.782	39249000	7898663742596	0,132	150X126X103	17898663742593	1,786	366X159X411
PORTA GUARDANAPO EASY PUXE BRANCO	7.1.783	39249000	7898663742602	0,132	150X126X103	17898663742609	1,786	366X159X411
PORTA GUARDANAPO EASY PUXE SORTIDO	7.1.784	39249000	7898663742619	0,132	150X126X103	17898663742616	1,786	366X159X411
PORTA GUARDANAPO EASY PUXE CINZA MEDIO	7.1.785	39249000	7898663743999	0,132	150X126X103	17898663743996	1,786	366X159X411
PORTA GUARDANAPO SINGLE PRETO	7.1.770	39249000	7898663742527	0,155	142X107X161	17898663742524	2,100	438X168X406
PORTA GUARDANAPO SINGLE AZUL	7.1.771	39249000	7898663742534	0,155	142X107X161	17898663742531	2,100	438X168X406
PORTA GUARDANAPO SINGLE VERMELHO	7.1.772	39249000	7898663742541	0,155	142X107X161	17898663742548	2,100	438X168X406
PORTA GUARDANAPO SINGLE BRANCO	7.1.773	39249000	7898663742558	0,155	142X107X161	17898663742555	2,100	438X168X406
PORTA GUARDANAPO SINGLE SORTIDO	7.1.774	39249000	7898663742565	0,155	142X107X161	17898663742562	2,100	438X168X406
PORTA GUARDANAPO SINGLE CINZA MEDIO	7.1.775	39249000	7898663743982	0,155	142X107X161	17898663743989	2,100	438X168X406
PORTA GUARDANAPO TRIUTIL PRETO	7.1.790	39249000	7898663742626	0,306	141X123X232	17898663742623	3,986	431X239X456
PORTA GUARDANAPO TRIUTIL AZUL	7.1.791	39249000	7898663742633	0,306	141X123X232	17898663742630	3,986	431X239X456
PORTA GUARDANAPO TRIUTIL VERMELHO	7.1.792	39249000	7898663742640	0,306	141X123X232	17898663742647	3,986	431X239X456
PORTA GUARDANAPO TRIUTIL BRANCO	7.1.793	39249000	7898663742657	0,306	141X123X232	17898663742654	3,986	431X239X456
PORTA GUARDANAPO TRIUTIL SORTIDO	7.1.794	39249000	7898663742664	0,306	141X123X232	17898663742661	3,986	431X239X456
PORTA GUARDANAPO TRIUTIL CINZA	7.1.795	39249000	7898663744002	0,306	141X123X232	17898663744009	3,986	431X239X456
PORTA CANUDO PRETO	7.1.760	39249000	7898663742473	0,111	112X112X283	17898663742470	1,576	342X266X319
PORTA CANUDO AZUL	7.1.761	39249000	7898663742480	0,111	112X112X283	17898663742487	1,576	342X266X319
PORTA CANUDO VERMELHO	7.1.762	39249000	7898663742497	0,111	112X112X283	17898663742494	1,576	342X266X319
PORTA CANUDO BRANCO	7.1.763	39249000	7898663742504	0,111	112X112X283	17898663742501	1,576	342X266X319
PORTA CANUDO SORTIDO	7.1.764	39249000	7898663742511	0,111	112X112X283	17898663742518	1,576	342X266X319
PORTA CANUDO CINZA MEDIO	7.1.765	39249000	7898663743975	0,111	112X112X283	17898663743972	1,576	342X266X319
SUPORTE PARA BOMBONA DE AGUA BRANCO	7.1.401	39249000	7898663740080	0,398	260X236X239	17898663740087	5,486	771X256X626
SUPORTE PARA BOMBONA DE AGUA VERDE	7.1.402	39249000	7898663740097	0,398	260X236X239	17898663740094	5,486	771X256X626
SUPORTE PARA BOMBONA DE AGUA VERMELHO	7.1.404	39249000	7898663740110	0,398	260X236X239	17898663740117	5,486	771X256X626
SUPORTE PARA BOMBONA DE AGUA SORTIDO	7.1.405	39249000	7898663740127	0,398	260X236X239	17898663740124	5,486	771X256X626
SUPORTE PARA BOMBONA DE AGUA PRETO	7.1.406	39249000	7898663740592	0,398	260X236X239	17898663740599	5,486	771X256X626
SUPORTE PARA BOMBONA DE AGUA AMARELO	7.1.407	39249000	7898663741049	0,398	260X236X239	17898663741046	5,486	771X256X626
SUPORTE PARA BOMBONA DE AGUA AZUL	7.1.408	39249000	7898663743319	0,398	260X236X239	17898663743316	5,486	771X256X626
SUPORTE PARA BOMBONA DE AGUA MAGENTA	7.1.409	39249000	7898663743326	0,398	260X236X239	17898663743323	5,486	771X256X626
BOMBA D' AGUA AUTOMATICA	6.3.401	84138100	7898663741490	0,256	135X80X85	17898663741497	1,660	179X86X414
BOMBA D' AGUA AUTOMATICA	6.3.401	84138100	7898663741490	0,256	135X80X85	27898663741494	14,000	415X285X450

DESCRIÇÃO DO PRODUTO (EAN 13)	CÓD. INTERNO	NCM	CÓD. DE BARRAS PRODUTO - EAN13	PESO (KG) PRODUTO	DIMENSÕES PRODUTO (MM)	CÓDIGO DE BARRA DUN14 - CAIXA	PESO (KG) CAIXA	DIMENSÕES CAIXA (MM)
CHALEIRA ELETRICA ATACAMA 1.8L 110V - 6 PEÇAS	6.1.101	85161000	7898961930718	0,750	180X188X230	17898961930715	5,700	566X201X476
CHALEIRA ELETRICA ATACAMA 1.8L 220V - 6 PEÇAS	6.1.102	85161000	7898961930725	0,750	180X188X230	17898961930722	5,700	566X201X476
CHALEIRA ELETRICA ATACAMA 1.8L 110V - 12 PEÇAS	6.1.103	85161000	7898961930718	0,750	180X188X230	17898663740186	11,400	550X390X475
CHALEIRA ELETRICA ATACAMA 1.8L 220V - 12 PEÇAS	6.1.104	85161000	7898961930725	0,750	180X188X230	17898663740193	11,400	550X390X475
CHALEIRA ELETRICA ATACAMA 1.8L PRETA 110V	6.1.107	85161000	7898663744347	0,750	180X188X230	17898663744344	5,700	566X201X476
CHALEIRA ELETRICA ATACAMA 1.8L PRETA 220V	6.1.108	85161000	7898663744354	0,750	180X188X230	17898663744351	5,700	566X201X476
CHALEIRA ELETRICA ATACAMA 1.8L PRETA 110V	6.1.109	85161000	7898663744347	0,750	180X188X230	27898663744341	11,400	550X390X475
CHALEIRA ELETRICA ATACAMA 1.8L PRETA 220V	6.1.110	85161000	7898663744354	0,750	180X188X230	27898663744358	11,400	550X390X475
JARRA INFUSORA INOX 750ML	6.3.440	73239300	7898663744507	0,243	148 X 125 X 128	17898663744504	3,700	395 X 300 X 240
JARRA INFUSORA 750ML	6.3.441	39249000	7898663744514	0,220	153 X 123 X 143	17898663744511	3,500	449 X 270 X 260
FILTRO INFUSOR 4,5CM	6.3.421	96040000	7898663744408	0,012	45 X 35	17898663744405	0,800	385 X 255 X 255
COADOR ECOLÓGICO INOX	6.3.420	96040000	7898663744392	0,083	117 X 137 X 115	17898663744399	1,800	240 X 145 X 170
MINI COADOR ECOLÓGICO	6.3.422	96040000	7898663744620	0,034	75 X 75 X 65	17898663744627	0,700	240 X 160 X 160
MOEDOR DE CAFÉ PRÁTICO	6.3.450	82100010	7898663744521	0,265	148 X 125 X 128	17898663744528	3,800	250 X 200 X 230
MOEDOR DE CAFÉ	6.3.451	82100010	7898663744538	0,720	153 X 123 X 143	17898663744535	10,000	380 X 380 X 300
PRENSA FRANCESA 350ML	6.3.460	39249000	7898663744606	0,184	108 X 87 X 165	17898663744603	3,100	380 X 368 X 180
PRENSA FRANCESA 650ML	6.3.461	39249000	7898663744613	0,304	121 X 102 X 186	17898663744610	4,500	420 X 370 X 195
KIT CAFE PRATICO PRETO	8.1.120	96170010	7898663741445	0,668	258X133X220	17898663741442	4,408	279X266X672
KIT CAFE PRATICO VERMELHO	8.1.121	96170010	7898663741452	0,668	258X133X220	17898663741459	4,408	279X266X672
KIT CAFE PRATICO AZUL	8.1.122	96170010	7898663741469	0,668	258X133X220	17898663741466	4,408	279X266X672
KIT CAFE PRATICO VERDE	8.1.123	96170010	7898663741476	0,668	258X133X220	17898663741473	4,408	279X266X672
KIT CAFE PRATICO SORTIDO	8.1.124	96170010	7898663741483	0,668	258X133X220	17898663741480	4,408	279X266X672
KIT CAFE PRATICO ROSA	8.1.125	96170010	7898663741490	0,668	258X133X220	17898663741497	4,408	279X266X672
KIT CARIBE VERMELHO	7.1.230	39233090	7898663743234	0,798	237X137X265	17898663743231	5,286	424X248X541
KIT CARIBE AZUL	7.1.231	39233090	7898663743241	0,798	237X137X265	17898663743248	5,286	424X248X541
KIT CARIBE VERDE	7.1.232	39233090	7898663743258	0,798	237X137X265	17898663743255	5,286	424X248X541
KIT CARIBE AMARELO	7.1.233	39233090	7898663743265	0,798	237X137X265	17898663743262	5,286	424X248X541
KIT CARIBE SORTIDO	7.1.234	39233090	7898663743272	0,798	237X137X265	17898663743279	5,286	424X248X541
KIT CARIBE ROSA	7.1.235	39233090	7898663743289	0,798	237X137X265	17898663743286	5,286	424X248X541
KIT TERERE PRETO	7.1.280	39249000	7898663741957	0,720	234X122X289	17898663741954	5,808	513X203X540
KIT TERERE AZUL	7.1.281	39249000	7898663741964	0,720	234X122X289	17898663741961	5,808	513X203X540
KIT TERERE VERMELHO	7.							







unitermi

*Preserva o que é **bom.***

Rua Juvêncio Rodrigues, 290  
Costa do Morro - 88.490-000  
Paulo Lopes - Santa Catarina



48 3286-9093  
sac@unitermi.com.br  
contato@unitermi.com.br